

指定流通機構の物件動向 (令和2年8月)

この調査は、全国の指定流通機構に売買の成約報告があった取引事例のうち既存住宅に関するデータを公益財団法人不動産流通推進センターにおいて集計したものである。

1. 全国の既存住宅の状況

令和2年8月の全国の既存マンションの成約価格は前年同月比で7.00%上昇、成約㎡単価は4.50%上昇し、ともに3ヶ月連続してプラスとなった。専有面積は前年同月比で3ヶ月連続してプラスとなった。築年数は前年同月比で43ヶ月ぶりにマイナスに転じた。物件数は前年同月比で6ヶ月ぶりにプラスに転じた。

R2.8月の全国既存マンション成約物件概況

| | | | |
|------|----------|-------|-----------|
| 成約価格 | 2,962 万円 | 前年同月比 | 7.00 % ↑ |
| ㎡単価 | 43.62 万円 | 前年同月比 | 4.50 % ↑ |
| 専有面積 | 68.75 ㎡ | 前年同月比 | 2.32 % ↗ |
| 築年数 | 22.59 年 | 前年同月比 | -1.60 % ↘ |
| 件数 | 5,749 件 | 前年同月比 | 17.30 % ↑ |

令和2年8月の全国の既存戸建住宅の成約価格は前年同月比で2ヶ月連続してプラスとなった。建物面積は前年同月比でふたたびマイナスに転じた。土地面積は前年同月比で6ヶ月ぶりにマイナスに転じた。築年数は前年同月比でふたたびマイナスに転じた。物件数は前年同月比で5ヶ月ぶりにプラスに転じた。

R2.8月の全国既存戸建住宅成約物件概況

| | | | |
|------|----------|-------|-----------|
| 成約価格 | 2,316 万円 | 前年同月比 | 6.07 % ↑ |
| 建物面積 | 112.90 ㎡ | 前年同月比 | -0.26 % → |
| 土地面積 | 197.23 ㎡ | 前年同月比 | -3.14 % ↓ |
| 築年数 | 24.91 年 | 前年同月比 | -1.91 % ↘ |
| 件数 | 3,303 件 | 前年同月比 | 19.50 % ↑ |

<凡例>

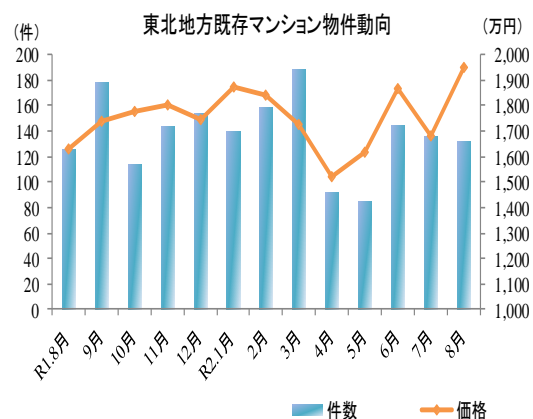
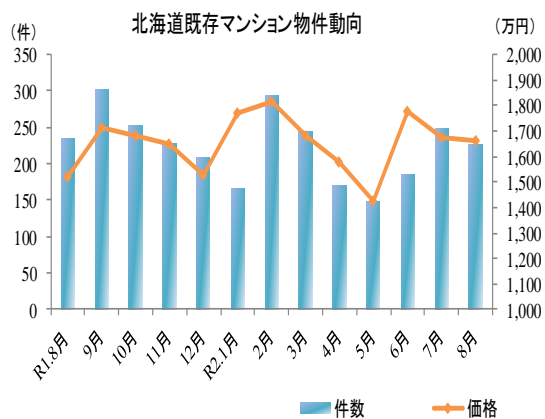
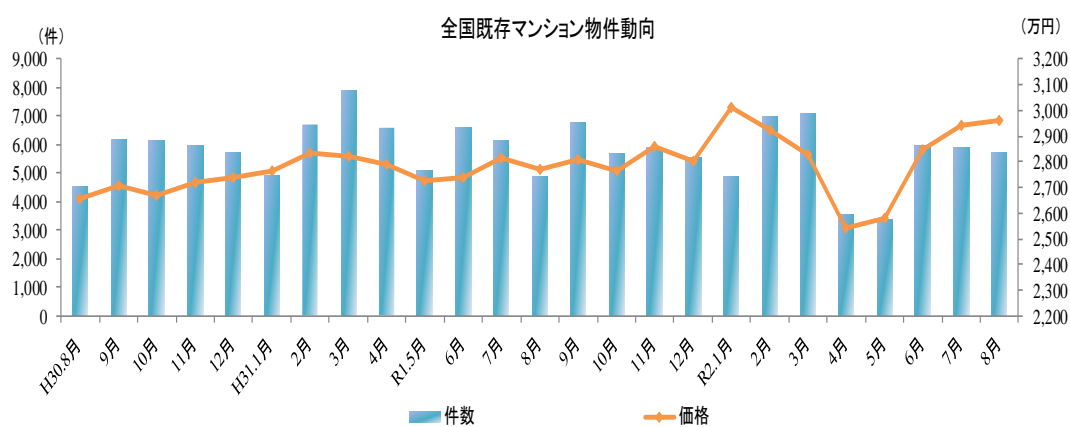
成約価格・㎡単価
 ・面積・築年数: ↑ 3% ~ ↗ 1% ~ 3% → -1% ~ 1% ↘ -3% ~ -1% ↓ ~ -3%

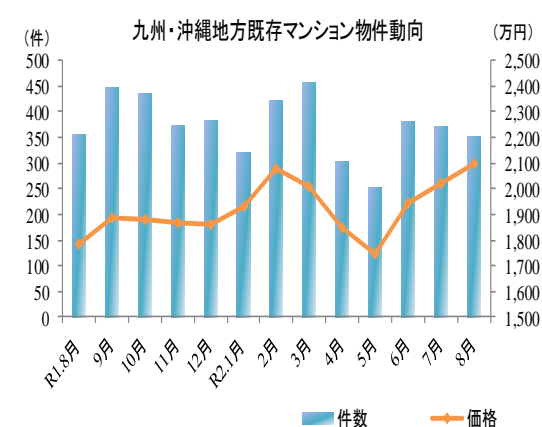
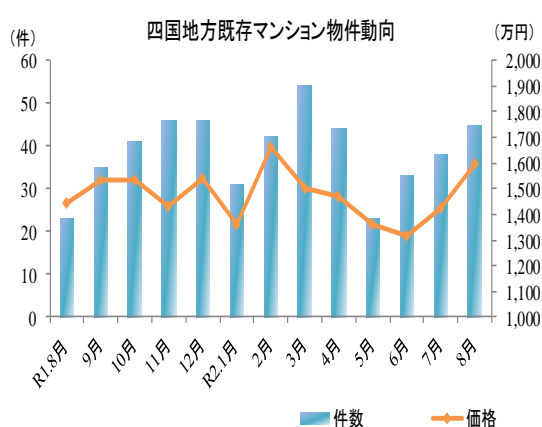
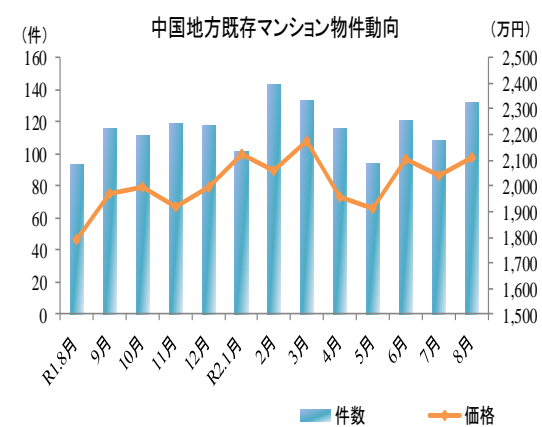
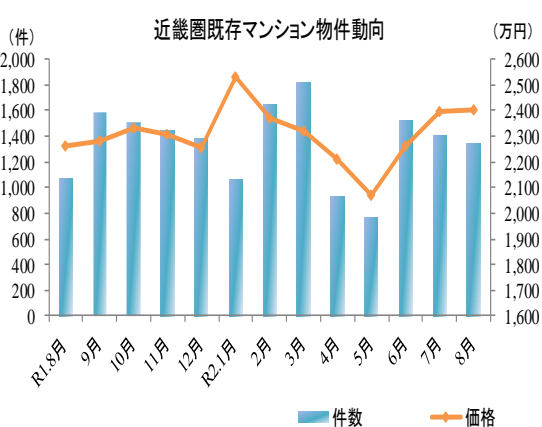
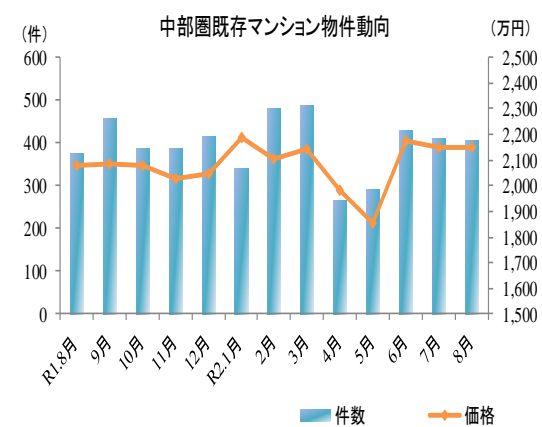
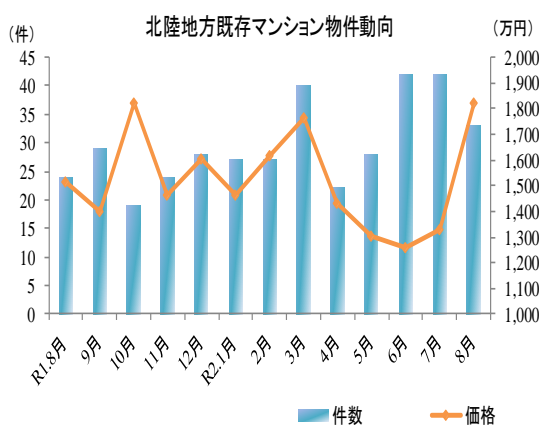
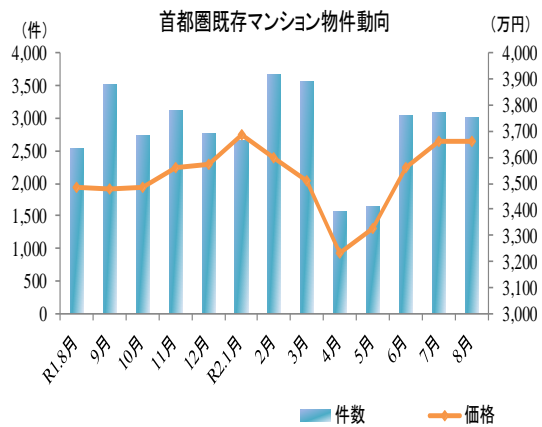
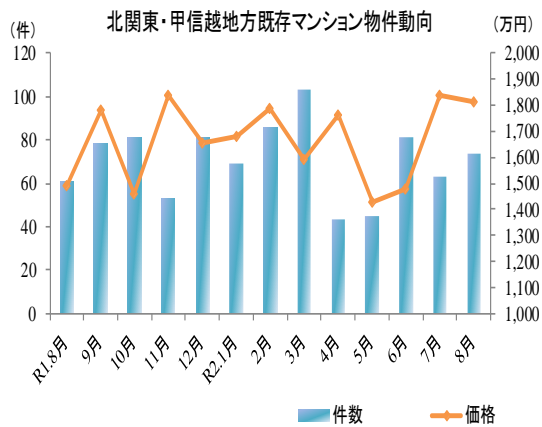
件数: ↑ 10% ~ ↗ 3% ~ 10% → -3% ~ 3% ↘ -10% ~ -3% ↓ ~ -10%

2. 全国地域別の既存マンションの動向

R2.8月の地域別の既存マンション動向

| 地域 | 成約価格 (万円) | 前年同月比 (%) | 件数 (件) | 前年同月比 (%) |
|---------|--------------|--------------|-----------|--------------|
| 全国 | 2,962 | 7.00 ↑ | 5,749 | 17.30 ↑ |
| 北海道 | 1,660 | 8.97 ↑ | 226 | -3.83 ↓ |
| 東北 | 1,951 | 19.55 ↑ | 131 | 4.80 ↗ |
| 北関東・甲信越 | 1,811 | 21.29 ↑ | 74 | 21.31 ↑ |
| 首都圏 | 3,663 | 5.14 ↑ | 3,009 | 18.65 ↑ |
| 北陸 | 1,819 | 19.91 ↑ | 33 | 37.50 ↑ |
| 中部圏 | 2,149 | 3.37 ↑ | 405 | 7.71 ↗ |
| 近畿圏 | 2,402 | 6.22 ↑ | 1,344 | 25.14 ↑ |
| 中国 | 2,109 | 17.99 ↑ | 132 | 41.94 ↑ |
| 四国 | 1,594 | 10.48 ↑ | 45 | 95.65 ↑ |
| 九州・沖縄 | 2,097 | 17.35 ↑ | 350 | -1.13 → |

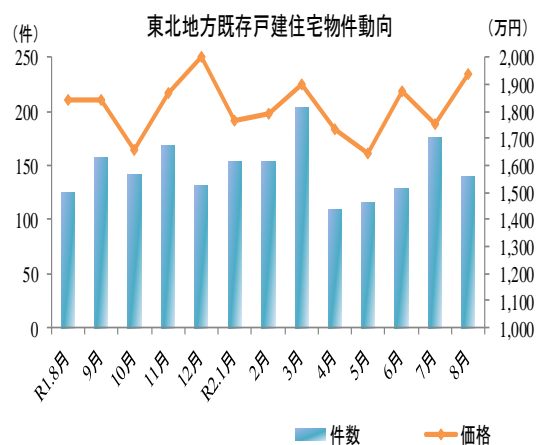
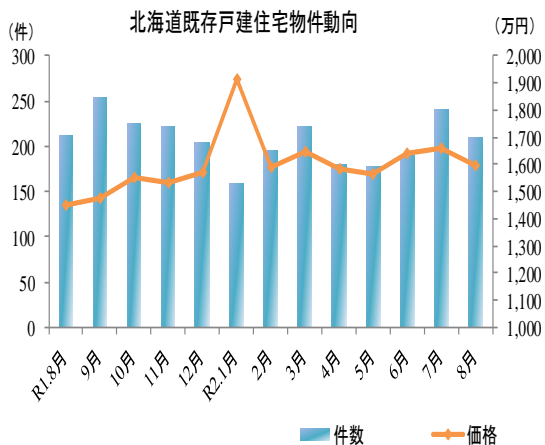
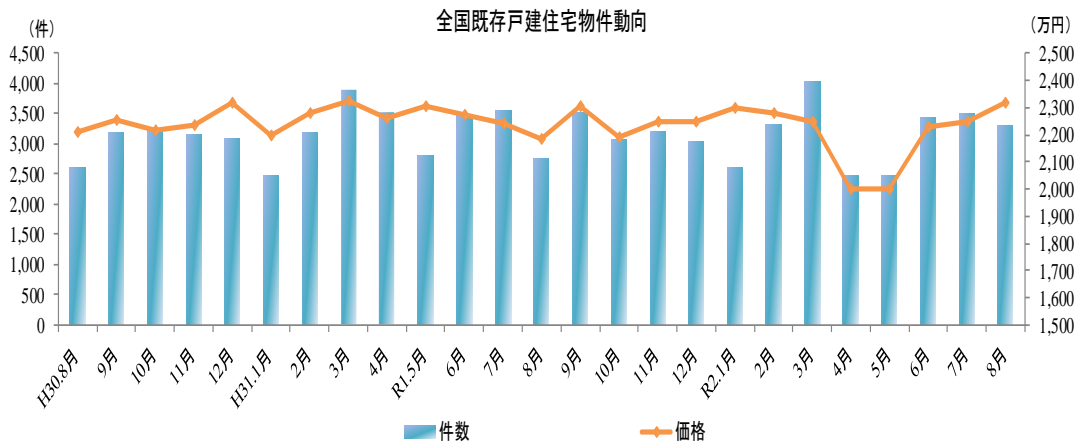


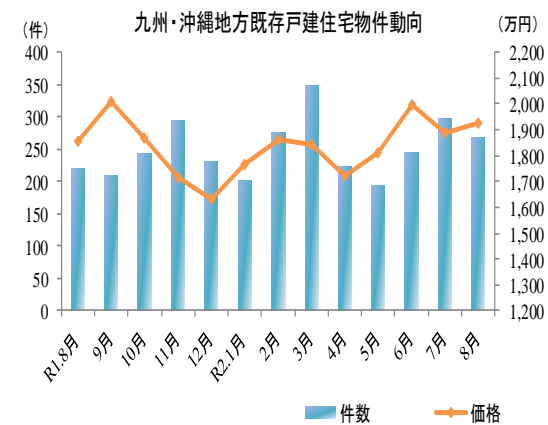
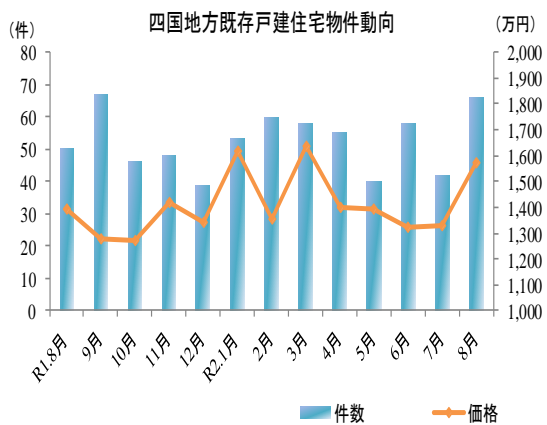
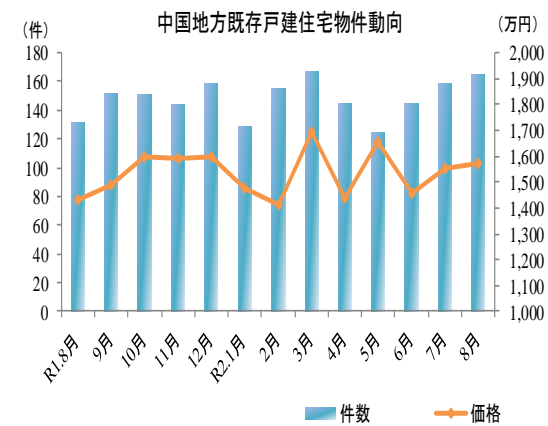
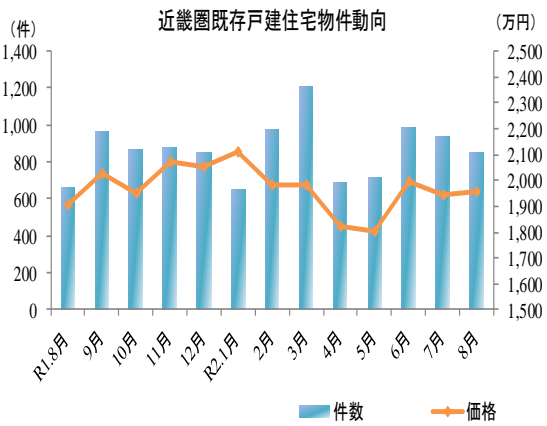
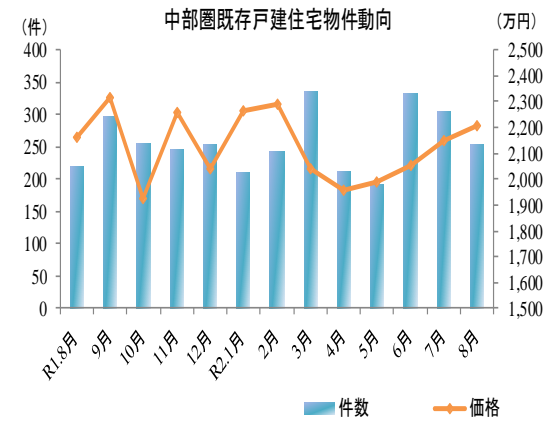
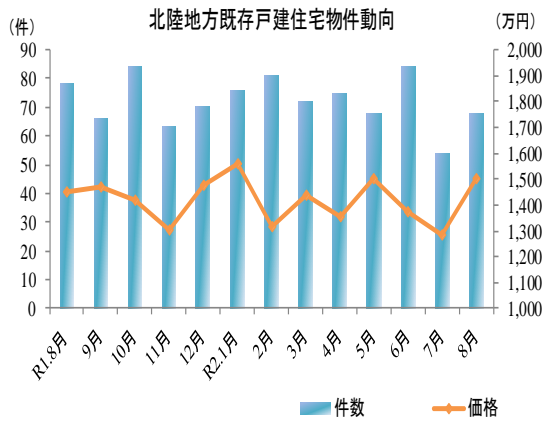
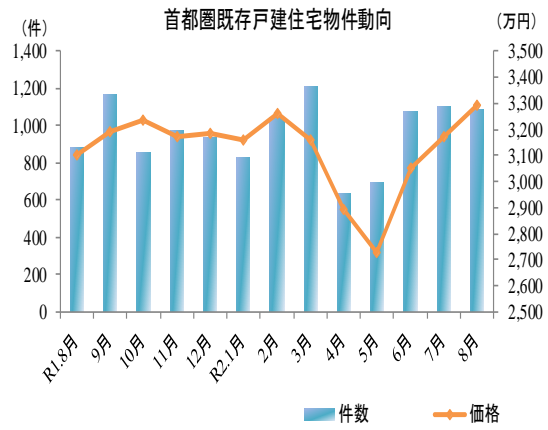
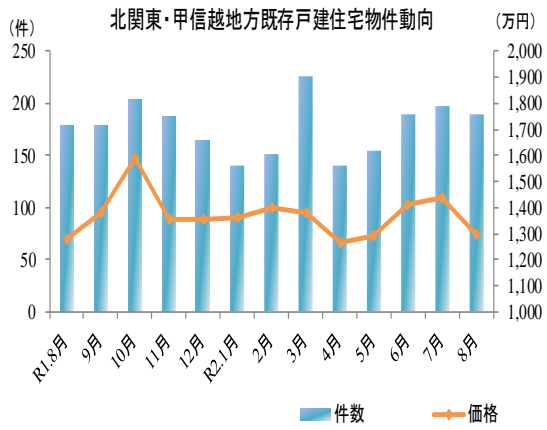


3. 全国地域別の既存戸建住宅の動向

R2.8月の地域別の既存戸建住宅動向

| 地域 | 成約価格 (万円) | 前年同月比 (%) | 件数 (件) | 前年同月比 (%) |
|---------|--------------|--------------|-----------|--------------|
| 全国 | 2,316 | 6.07 ↑ | 3,303 | 19.50 ↑ |
| 北海道 | 1,599 | 10.12 ↑ | 210 | -0.94 → |
| 東北 | 1,937 | 5.29 ↑ | 140 | 12.00 ↑ |
| 北関東・甲信越 | 1,300 | 1.43 → | 190 | 6.74 → |
| 首都圏 | 3,290 | 6.07 ↑ | 1,089 | 22.77 ↑ |
| 北陸 | 1,501 | 3.35 ↑ | 68 | -12.82 ↓ |
| 中部圏 | 2,205 | 1.95 → | 254 | 15.45 ↑ |
| 近畿圏 | 1,958 | 2.78 → | 854 | 28.81 ↑ |
| 中国 | 1,570 | 9.65 ↑ | 164 | 25.19 ↑ |
| 四国 | 1,569 | 12.60 ↑ | 66 | 32.00 ↑ |
| 九州・沖縄 | 1,928 | 4.01 ↑ | 268 | 21.82 ↑ |





本調査は、指定流通機構（東日本、中部圏、近畿圏及び西日本）からレインズ情報の提供を受けて独自に作成したものであり、各指定流通機構が公表しているデータの内容とは異なる。

<データについて>

◆集計対象

| | 対 象 |
|-------|--|
| マンション | 売買物件の中古マンション (中古タウンハウス、中古リゾートマンションは含まない。) |
| 戸 建 | 売買物件の中古一戸建住宅（土地権利が所有権のもの） (中古テラスハウスは含まない) |

- ◆ データは当月の月初から月末まで成約報告されたもので、築年数等の欠損値等については原則として、集計対象から除外している。
- ◆ データの価格、㎡単価、面積、築年数は平均値である。

<地域区分について>

| ブロック | 範 囲 |
|---------|----------------------------------|
| 北海道 | 北海道 |
| 東北 | 青森県、岩手県、宮城県、秋田県、山形県、福島県 |
| 北関東・甲信越 | 茨城県、栃木県、群馬県、新潟県、山梨県、長野県 |
| 首都圏 | 東京都、千葉県、埼玉県、神奈川県 |
| 北陸 | 富山県、石川県、福井県 |
| 中部圏 | 愛知県、岐阜県、三重県、静岡県 |
| 近畿圏 | 滋賀県、京都府、大阪府、兵庫県、奈良県、和歌山県 |
| 中国 | 鳥取県、島根県、岡山県、広島県、山口県 |
| 四国 | 徳島県、香川県、愛媛県、高知県 |
| 九州・沖縄 | 福岡県、佐賀県、長崎県、熊本県、大分県、宮崎県、鹿児島県、沖縄県 |

専有面積(既存マンション)

単位:㎡

| | | R1.8月 | 9月 | 10月 | 11月 | 12月 | R2.1月 | 2月 | 3月 | 4月 | 5月 | 6月 | 7月 | 8月 |
|-----------|------|--------------|--------------|--------------|--------------|--------------|--------------|--------------|--------------|--------------|--------------|--------------|--------------|--------------|
| 全国 | | 67.19 | 67.60 | 67.60 | 67.36 | 67.35 | 68.05 | 68.13 | 67.85 | 67.03 | 66.93 | 68.70 | 67.82 | 68.75 |
| 北海道 | 北海道 | 74.47 | 78.26 | 77.08 | 76.77 | 73.84 | 77.38 | 75.75 | 76.82 | 77.09 | 75.37 | 79.58 | 73.39 | 74.20 |
| 東北 | | 65.85 | 71.18 | 70.24 | 68.32 | 66.47 | 67.56 | 67.51 | 66.87 | 64.18 | 69.65 | 69.83 | 65.31 | 68.45 |
| | 青森県 | — | 67.35 | — | — | — | 68.77 | — | — | 58.15 | — | 0.00 | 57.16 | 0.00 |
| | 岩手県 | 58.96 | 64.63 | 63.09 | 67.04 | 51.77 | 62.07 | 65.72 | 52.76 | 53.67 | 58.23 | 64.09 | 57.39 | 63.16 |
| | 宮城県 | 66.58 | 72.67 | 71.66 | 69.92 | 67.11 | 68.52 | 67.84 | 68.79 | 66.80 | 70.84 | 70.07 | 66.40 | 69.41 |
| | 秋田県 | 64.61 | 67.65 | 65.18 | 54.73 | 76.92 | 65.37 | 58.48 | 88.08 | 57.98 | 58.40 | 65.40 | 58.29 | 69.27 |
| | 山形県 | 55.92 | 67.93 | 77.86 | 63.36 | 78.47 | — | 65.17 | 68.80 | 57.26 | 81.52 | 66.71 | 63.81 | 71.61 |
| | 福島県 | 64.59 | 70.04 | 70.08 | 71.20 | 68.08 | 62.87 | 71.80 | 60.68 | 68.92 | 66.64 | 75.93 | 70.52 | 66.07 |
| 北関東・甲信越 | | 65.41 | 70.81 | 70.47 | 73.05 | 67.30 | 69.10 | 73.43 | 69.51 | 68.55 | 64.45 | 67.86 | 72.40 | 68.42 |
| | 茨城県 | 69.56 | 77.54 | 73.56 | 81.44 | 68.73 | 78.79 | 74.86 | 73.20 | 78.76 | 78.45 | 76.09 | 83.09 | 77.28 |
| | 栃木県 | 66.54 | 71.89 | 62.03 | 77.57 | 71.16 | 63.52 | 72.95 | 70.09 | 52.93 | 57.08 | 66.84 | 72.68 | 68.35 |
| | 群馬県 | 59.99 | 58.01 | 73.51 | 57.69 | 66.07 | 69.13 | 71.30 | 72.31 | 58.08 | 82.54 | 64.24 | 80.55 | 75.57 |
| | 新潟県 | 55.86 | 69.75 | 67.98 | 70.33 | 62.29 | 59.29 | 63.66 | 60.72 | 77.67 | 37.10 | 66.74 | 66.60 | 61.41 |
| | 山梨県 | — | 56.75 | 65.64 | 68.53 | 54.98 | 73.73 | 86.17 | 68.80 | 58.31 | 69.97 | 54.28 | 70.19 | 57.42 |
| | 長野県 | 73.67 | 69.02 | 76.63 | 77.01 | 70.46 | 69.40 | 88.90 | 76.39 | 79.07 | 67.26 | 69.31 | 66.30 | 62.51 |
| 首都圏 | | 64.49 | 64.59 | 65.01 | 64.78 | 64.90 | 65.38 | 65.43 | 64.86 | 63.48 | 63.74 | 66.46 | 65.02 | 66.71 |
| | 東京都 | 60.85 | 60.64 | 61.89 | 61.23 | 61.22 | 61.94 | 61.80 | 61.31 | 59.66 | 59.52 | 62.88 | 61.32 | 63.18 |
| | 千葉県 | 73.18 | 72.18 | 71.36 | 73.31 | 72.18 | 73.19 | 73.74 | 72.19 | 69.66 | 71.85 | 74.00 | 74.03 | 75.38 |
| | 埼玉県 | 68.78 | 68.17 | 67.32 | 68.99 | 68.70 | 68.83 | 69.22 | 67.70 | 66.73 | 67.60 | 70.25 | 67.70 | 67.88 |
| | 神奈川県 | 66.26 | 67.93 | 67.04 | 66.49 | 67.62 | 67.44 | 67.78 | 67.66 | 66.19 | 67.00 | 68.46 | 67.62 | 69.41 |
| 北陸 | | 71.04 | 59.75 | 71.29 | 70.37 | 65.52 | 70.37 | 67.48 | 72.06 | 73.92 | 64.56 | 64.97 | 65.71 | 73.60 |
| | 富山県 | 86.76 | 55.29 | 76.00 | 67.46 | 74.13 | 75.67 | 72.46 | 69.16 | 72.55 | 69.47 | 68.69 | 71.64 | 73.39 |
| | 石川県 | 65.21 | 65.93 | 65.31 | 70.90 | 60.89 | 68.68 | 66.10 | 72.35 | 79.57 | 63.90 | 63.51 | 61.49 | 73.72 |
| | 福井県 | — | 50.84 | — | — | 65.61 | 59.99 | 59.29 | 78.28 | 42.02 | 50.86 | 65.69 | 70.74 | 0.00 |
| 中部圏 | | 75.13 | 74.99 | 74.80 | 75.58 | 76.53 | 76.11 | 75.44 | 75.02 | 74.81 | 74.52 | 75.95 | 74.53 | 74.79 |
| | 静岡県 | 70.32 | 73.89 | 71.47 | 72.01 | 67.77 | 76.37 | 71.76 | 69.97 | 64.60 | 70.19 | 74.58 | 71.39 | 65.04 |
| | 愛知県 | 75.07 | 74.77 | 75.10 | 75.76 | 77.52 | 75.75 | 75.52 | 75.70 | 75.47 | 74.62 | 76.02 | 74.86 | 75.77 |
| | 岐阜県 | 94.98 | 78.72 | 77.50 | 73.60 | 76.03 | 84.85 | 79.80 | 69.74 | 83.69 | 74.83 | 73.67 | 69.67 | 74.26 |
| | 三重県 | 76.23 | 78.98 | 74.63 | 81.47 | 81.28 | 76.09 | 79.30 | 77.44 | 79.48 | 82.31 | 77.30 | 84.16 | 75.65 |
| 近畿圏 | | 68.99 | 68.33 | 67.79 | 68.20 | 68.09 | 69.98 | 69.34 | 69.23 | 68.17 | 68.29 | 69.19 | 69.93 | 69.42 |
| | 滋賀県 | 69.83 | 74.47 | 70.68 | 74.98 | 73.04 | 73.54 | 73.86 | 72.81 | 72.21 | 67.38 | 69.44 | 72.26 | 72.89 |
| | 京都府 | 62.62 | 62.54 | 60.76 | 60.28 | 61.75 | 64.28 | 58.95 | 64.37 | 64.53 | 62.73 | 60.29 | 61.52 | 63.10 |
| | 大阪府 | 67.08 | 66.58 | 66.18 | 66.98 | 66.43 | 68.41 | 68.24 | 68.46 | 66.83 | 67.43 | 68.20 | 69.37 | 68.26 |
| | 兵庫県 | 73.40 | 72.02 | 72.48 | 71.30 | 71.99 | 74.04 | 73.56 | 71.31 | 71.20 | 72.42 | 72.87 | 73.36 | 72.20 |
| | 奈良県 | 73.78 | 72.50 | 70.55 | 75.95 | 73.20 | 73.29 | 73.99 | 73.53 | 72.97 | 67.31 | 72.72 | 73.11 | 72.26 |
| | 和歌山県 | 73.94 | 63.76 | 66.47 | 67.74 | 70.99 | 66.98 | 66.32 | 66.81 | 63.45 | 58.90 | 61.58 | 66.64 | 68.77 |
| 中国 | | 70.74 | 73.50 | 73.22 | 72.45 | 72.08 | 75.36 | 72.29 | 74.63 | 70.74 | 71.32 | 72.62 | 73.56 | 72.81 |
| | 鳥取県 | — | 75.24 | 80.73 | 79.38 | — | — | 66.13 | — | 69.47 | 69.79 | 76.68 | — | 74.39 |
| | 島根県 | 73.88 | 72.01 | 0.00 | 0.00 | 98.50 | — | 84.11 | — | 72.68 | 73.92 | 73.61 | 72.07 | 66.34 |
| | 岡山県 | 69.15 | 72.07 | 71.96 | 69.98 | 71.30 | 72.31 | 73.38 | 68.10 | 69.48 | 68.53 | 71.13 | 67.95 | 71.73 |
| | 広島県 | 71.29 | 74.35 | 72.82 | 72.21 | 71.96 | 78.36 | 71.89 | 76.72 | 71.46 | 71.50 | 72.03 | 76.82 | 73.92 |
| | 山口県 | 70.52 | 75.77 | 78.15 | 81.47 | 71.19 | 68.65 | 69.42 | 85.14 | 71.58 | 78.75 | 86.11 | 69.95 | 72.52 |
| 四国 | | 72.88 | 72.53 | 72.98 | 69.59 | 74.73 | 71.77 | 71.81 | 71.99 | 74.66 | 75.74 | 71.93 | 69.65 | 73.26 |
| | 徳島県 | 66.62 | 67.13 | 68.53 | 71.14 | 78.07 | 73.98 | 66.84 | 54.34 | 71.17 | 49.53 | 48.23 | 69.12 | 62.52 |
| | 香川県 | 68.68 | 71.27 | 76.17 | 68.93 | 74.90 | 72.96 | 74.14 | 74.57 | 76.94 | 94.77 | 71.40 | 68.97 | 75.56 |
| | 愛媛県 | 78.11 | 74.04 | 64.90 | 68.68 | 75.70 | 67.16 | 66.16 | 77.33 | 75.11 | 68.12 | 74.34 | 68.96 | 71.99 |
| | 高知県 | 81.28 | 76.74 | 77.36 | 73.31 | 71.43 | 78.96 | 78.38 | 73.10 | 72.29 | 65.92 | 81.04 | 75.24 | 77.62 |
| 九州・沖縄 | | 67.00 | 70.59 | 67.98 | 68.10 | 67.15 | 67.39 | 70.59 | 70.65 | 67.32 | 67.30 | 69.87 | 70.60 | 70.81 |
| | 福岡県 | 65.35 | 69.85 | 66.50 | 66.03 | 65.15 | 66.12 | 69.58 | 70.38 | 65.40 | 65.55 | 68.10 | 69.64 | 69.89 |
| | 佐賀県 | 75.88 | 77.84 | 88.62 | 84.34 | 69.32 | 74.46 | 86.36 | 89.24 | 84.68 | 89.53 | 77.59 | 71.72 | 90.58 |
| | 長崎県 | 77.25 | 72.99 | 69.20 | 79.81 | 67.98 | 67.16 | 70.70 | 78.64 | 71.72 | 65.46 | 73.72 | 77.27 | 69.18 |
| | 熊本県 | 69.16 | 68.48 | 68.71 | 72.36 | 73.68 | 72.75 | 68.31 | 67.04 | 68.24 | 68.29 | 70.70 | 71.04 | 65.16 |
| | 大分県 | 78.81 | 76.60 | 78.21 | 74.37 | 79.87 | 73.26 | 70.53 | 63.74 | 73.24 | 82.16 | 75.41 | 83.58 | 72.26 |
| | 宮崎県 | 74.27 | 74.97 | 81.48 | 84.22 | 82.37 | 71.17 | 76.44 | 73.33 | 81.27 | 77.36 | 73.28 | 74.12 | 80.91 |
| | 鹿児島県 | 79.76 | 69.26 | 61.69 | 60.95 | 65.54 | 75.84 | 71.53 | 68.16 | 80.41 | 76.37 | 84.55 | 74.98 | 74.41 |
| | 沖縄県 | 68.43 | 73.36 | 72.43 | 71.40 | 74.08 | 68.57 | 74.73 | 73.05 | 64.99 | 68.17 | 70.63 | 73.94 | 75.28 |

※ “—” は物件数が1件のもの

築年数(既存マンション)

単位:年

| | | R1.8月 | 9月 | 10月 | 11月 | 12月 | R2.1月 | 2月 | 3月 | 4月 | 5月 | 6月 | 7月 | 8月 |
|------------|------|--------------|--------------|--------------|--------------|--------------|--------------|--------------|--------------|--------------|--------------|--------------|--------------|--------------|
| 全 国 | | 22.96 | 22.67 | 22.85 | 22.93 | 23.06 | 22.32 | 22.63 | 22.90 | 24.34 | 24.37 | 22.85 | 22.82 | 22.59 |
| 北海道 | 北海道 | 27.22 | 25.18 | 26.02 | 25.92 | 27.73 | 26.85 | 25.12 | 26.68 | 27.99 | 29.00 | 26.21 | 26.32 | 26.29 |
| 東北 | | 23.82 | 23.33 | 22.26 | 22.45 | 23.98 | 23.35 | 23.26 | 23.34 | 23.77 | 24.74 | 22.76 | 24.57 | 22.99 |
| | 青森県 | — | 36.83 | — | — | — | 20.42 | — | — | 35.83 | — | 0.00 | 34.00 | 0.00 |
| | 岩手県 | 29.81 | 26.85 | 22.10 | 25.49 | 26.80 | 26.14 | 25.22 | 25.56 | 22.48 | 23.52 | 23.15 | 27.16 | 23.51 |
| | 宮城県 | 24.00 | 23.32 | 22.50 | 22.12 | 23.60 | 22.85 | 22.59 | 23.51 | 24.17 | 24.57 | 22.67 | 24.89 | 23.64 |
| | 秋田県 | 22.24 | 23.31 | 22.04 | 24.73 | 20.89 | 27.55 | 26.23 | 19.42 | 24.58 | 28.42 | 22.71 | 20.97 | 22.52 |
| | 山形県 | 21.47 | 19.77 | 13.92 | 21.67 | 22.92 | — | 19.42 | 16.28 | 19.90 | 18.75 | 24.26 | 19.53 | 24.10 |
| | 福島県 | 21.88 | 19.40 | 23.21 | 20.64 | 27.47 | 24.39 | 27.10 | 21.64 | 20.47 | 26.75 | 22.46 | 20.40 | 17.86 |
| 北関東・甲信越 | | 20.87 | 19.89 | 24.06 | 20.58 | 21.43 | 19.87 | 20.24 | 22.39 | 20.54 | 23.69 | 22.90 | 21.74 | 20.53 |
| | 茨城県 | 17.62 | 18.43 | 23.37 | 18.40 | 17.86 | 17.20 | 18.30 | 24.71 | 15.36 | 20.76 | 20.39 | 16.66 | 17.58 |
| | 栃木県 | 22.04 | 18.70 | 25.08 | 17.78 | 17.69 | 18.33 | 18.19 | 18.80 | 21.21 | 24.12 | 20.40 | 18.96 | 22.06 |
| | 群馬県 | 15.18 | 21.88 | 23.38 | 23.41 | 26.85 | 22.83 | 17.68 | 16.75 | 19.70 | 13.17 | 30.43 | 11.19 | 17.85 |
| | 新潟県 | 25.97 | 22.54 | 27.50 | 21.52 | 29.27 | 24.00 | 30.45 | 24.17 | 18.48 | 34.04 | 22.20 | 27.07 | 23.76 |
| | 山梨県 | — | 25.86 | 25.74 | 28.08 | 29.33 | 16.53 | 19.88 | 22.59 | 34.65 | 31.68 | 28.39 | 20.72 | 29.17 |
| | 長野県 | 23.12 | 16.13 | 18.81 | 19.96 | 20.20 | 20.22 | 17.14 | 15.72 | 17.05 | 14.64 | 22.36 | 24.96 | 17.67 |
| 首都圏 | | 21.92 | 21.84 | 22.16 | 22.13 | 21.79 | 21.29 | 21.69 | 21.80 | 23.97 | 23.06 | 21.66 | 21.77 | 21.52 |
| | 東京都 | 20.98 | 20.63 | 20.55 | 21.14 | 20.57 | 20.22 | 20.25 | 20.58 | 21.99 | 21.18 | 20.60 | 20.34 | 20.57 |
| | 千葉県 | 24.60 | 24.27 | 26.51 | 24.43 | 25.41 | 24.53 | 25.50 | 25.10 | 30.37 | 27.98 | 24.83 | 25.71 | 25.02 |
| | 埼玉県 | 22.86 | 23.64 | 23.71 | 23.81 | 22.75 | 22.67 | 22.72 | 22.84 | 25.69 | 23.98 | 23.03 | 23.90 | 23.90 |
| | 神奈川県 | 22.23 | 22.49 | 22.39 | 22.39 | 22.22 | 21.40 | 22.57 | 22.34 | 23.66 | 24.23 | 21.64 | 21.98 | 20.78 |
| 北陸 | | 27.12 | 25.04 | 22.82 | 23.15 | 25.97 | 27.56 | 24.03 | 23.61 | 28.43 | 26.29 | 28.78 | 27.45 | 23.95 |
| | 富山県 | 19.43 | 21.63 | 19.39 | 23.85 | 21.03 | 20.42 | 18.26 | 18.97 | 23.24 | 24.95 | 25.77 | 23.05 | 23.49 |
| | 石川県 | 29.31 | 26.69 | 23.63 | 22.10 | 24.07 | 29.40 | 24.47 | 22.69 | 28.10 | 24.47 | 28.97 | 25.16 | 24.22 |
| | 福井県 | — | 18.54 | — | — | 16.53 | 25.21 | 22.92 | 20.23 | 22.50 | 26.50 | 20.33 | 23.10 | 0.00 |
| 中部圏 | | 23.12 | 22.31 | 22.89 | 22.67 | 23.11 | 21.86 | 22.85 | 22.77 | 23.16 | 25.30 | 22.53 | 21.90 | 22.34 |
| | 静岡県 | 19.33 | 19.73 | 20.83 | 22.13 | 23.05 | 19.72 | 20.56 | 21.89 | 26.28 | 21.55 | 22.34 | 22.36 | 26.51 |
| | 愛知県 | 23.68 | 22.69 | 23.35 | 22.93 | 23.36 | 22.29 | 23.29 | 23.11 | 23.36 | 25.97 | 22.70 | 21.99 | 22.22 |
| | 岐阜県 | 17.85 | 24.47 | 20.37 | 22.30 | 23.35 | 15.53 | 17.68 | 18.80 | 15.30 | 21.58 | 22.09 | 22.49 | 15.73 |
| | 三重県 | 20.18 | 18.39 | 20.64 | 17.66 | 17.39 | 23.22 | 20.18 | 18.18 | 16.05 | 22.77 | 19.68 | 16.49 | 20.33 |
| 近畿圏 | | 24.54 | 24.41 | 23.67 | 24.47 | 24.93 | 23.97 | 24.72 | 24.96 | 25.96 | 26.70 | 25.03 | 25.07 | 24.73 |
| | 滋賀県 | 19.23 | 21.02 | 20.82 | 20.36 | 22.77 | 17.53 | 19.24 | 21.71 | 25.65 | 23.06 | 18.35 | 19.93 | 20.85 |
| | 京都府 | 25.78 | 25.35 | 24.54 | 27.11 | 25.49 | 26.04 | 25.48 | 26.45 | 25.79 | 27.81 | 24.79 | 26.22 | 25.47 |
| | 大阪府 | 24.21 | 24.06 | 22.68 | 23.82 | 24.22 | 23.12 | 24.95 | 24.83 | 25.25 | 26.64 | 24.41 | 24.77 | 24.92 |
| | 兵庫県 | 25.25 | 25.18 | 24.90 | 25.80 | 26.21 | 25.94 | 24.87 | 25.01 | 27.10 | 26.48 | 26.56 | 25.59 | 24.63 |
| | 奈良県 | 26.63 | 23.98 | 25.86 | 21.23 | 23.72 | 21.21 | 23.31 | 25.21 | 26.70 | 30.71 | 25.25 | 26.11 | 25.88 |
| | 和歌山県 | 18.18 | 24.00 | 24.00 | 23.99 | 29.93 | 17.07 | 24.03 | 25.22 | 27.57 | 25.93 | 30.72 | 25.21 | 19.67 |
| 中国 | | 20.97 | 20.80 | 22.03 | 21.82 | 21.64 | 21.62 | 21.90 | 20.69 | 20.03 | 19.26 | 20.55 | 19.13 | 21.69 |
| | 鳥取県 | — | 9.10 | 13.29 | 23.17 | — | — | 24.96 | — | 9.99 | 13.10 | 15.13 | — | 11.12 |
| | 島根県 | 16.08 | 14.81 | 0.00 | 0.00 | 14.33 | — | 14.58 | — | 18.42 | 14.38 | 16.04 | 14.96 | 21.63 |
| | 岡山県 | 17.81 | 20.52 | 24.21 | 21.10 | 22.27 | 22.80 | 18.46 | 21.56 | 18.14 | 20.02 | 20.45 | 22.25 | 21.05 |
| | 広島県 | 22.83 | 22.35 | 21.34 | 21.90 | 21.29 | 20.52 | 24.15 | 20.57 | 22.08 | 21.11 | 21.39 | 16.67 | 22.44 |
| | 山口県 | 18.19 | 24.04 | 22.30 | 23.44 | 22.37 | 24.75 | 17.65 | 16.87 | 21.83 | 14.06 | 16.53 | 28.08 | 23.79 |
| 四国 | | 20.56 | 17.77 | 21.49 | 21.33 | 20.83 | 21.95 | 18.97 | 21.86 | 24.10 | 25.17 | 23.07 | 21.99 | 21.49 |
| | 徳島県 | 29.20 | 17.02 | 19.83 | 18.02 | 18.04 | 19.75 | 16.65 | 28.63 | 24.03 | 32.94 | 27.96 | 23.71 | 23.33 |
| | 香川県 | 22.46 | 18.95 | 22.44 | 22.81 | 20.24 | 22.78 | 18.89 | 22.11 | 27.26 | 19.86 | 24.97 | 20.15 | 20.41 |
| | 愛媛県 | 14.51 | 17.86 | 17.70 | 19.61 | 18.02 | 22.00 | 18.54 | 18.99 | 22.24 | 26.62 | 18.75 | 23.45 | 22.38 |
| | 高知県 | 15.02 | 14.33 | 25.04 | 24.74 | 27.23 | 19.78 | 20.78 | 20.12 | 21.21 | 28.73 | 22.21 | 22.29 | 22.50 |
| 九州・沖縄 | | 23.15 | 22.75 | 22.85 | 23.26 | 23.66 | 23.53 | 21.56 | 22.27 | 22.55 | 23.83 | 22.59 | 22.20 | 22.17 |
| | 福岡県 | 24.50 | 23.82 | 23.94 | 24.22 | 24.33 | 24.98 | 22.79 | 23.43 | 24.13 | 24.17 | 23.92 | 23.13 | 23.33 |
| | 佐賀県 | 16.44 | 23.09 | 14.38 | 17.25 | 16.29 | 21.58 | 12.47 | 19.94 | 11.77 | 22.56 | 18.44 | 21.40 | 23.48 |
| | 長崎県 | 23.91 | 19.20 | 22.82 | 20.33 | 28.54 | 15.73 | 23.19 | 20.51 | 20.47 | 26.43 | 19.37 | 20.75 | 19.99 |
| | 熊本県 | 21.79 | 19.89 | 21.65 | 22.81 | 21.53 | 18.96 | 16.99 | 22.28 | 24.11 | 26.64 | 23.10 | 20.97 | 25.58 |
| | 大分県 | 20.71 | 22.44 | 18.89 | 24.53 | 19.65 | 25.46 | 26.07 | 24.87 | 20.07 | 22.75 | 21.68 | 23.30 | 19.58 |
| | 宮崎県 | 19.67 | 17.10 | 14.60 | 14.84 | 19.77 | 24.76 | 14.19 | 16.49 | 21.48 | 17.09 | 21.61 | 17.92 | 16.70 |
| | 鹿児島県 | 15.64 | 21.69 | 24.90 | 28.94 | 26.38 | 19.54 | 20.39 | 23.17 | 11.81 | 22.83 | 18.20 | 14.86 | 24.61 |
| | 沖縄県 | 13.78 | 14.66 | 17.79 | 16.58 | 18.45 | 15.90 | 14.69 | 12.49 | 18.03 | 22.01 | 17.13 | 15.39 | 12.37 |

※ “—” は物件数が1件のもの

物件数(既存マンション)

単位:件

| | | R1.8月 | 9月 | 10月 | 11月 | 12月 | R2.1月 | 2月 | 3月 | 4月 | 5月 | 6月 | 7月 | 8月 |
|------------|------|--------------|--------------|--------------|--------------|--------------|--------------|--------------|--------------|--------------|--------------|--------------|--------------|--------------|
| 全 国 | | 4,901 | 6,741 | 5,667 | 5,930 | 5,576 | 4,898 | 6,962 | 7,096 | 3,566 | 3,387 | 5,977 | 5,917 | 5,749 |
| 北海道 | 北海道 | 235 | 301 | 253 | 229 | 207 | 166 | 293 | 244 | 169 | 147 | 186 | 249 | 226 |
| 東北 | | 125 | 177 | 114 | 143 | 153 | 139 | 159 | 188 | 92 | 84 | 144 | 135 | 131 |
| | 青森県 | 1 | 2 | 1 | 1 | 1 | 2 | 1 | 1 | 2 | 1 | 0 | 4 | 0 |
| | 岩手県 | 4 | 19 | 11 | 13 | 12 | 15 | 12 | 18 | 11 | 5 | 15 | 11 | 14 |
| | 宮城県 | 102 | 128 | 82 | 103 | 124 | 108 | 127 | 149 | 63 | 67 | 103 | 97 | 95 |
| | 秋田県 | 7 | 4 | 6 | 10 | 3 | 5 | 5 | 2 | 5 | 4 | 4 | 6 | 4 |
| | 山形県 | 3 | 8 | 4 | 7 | 3 | 1 | 2 | 6 | 5 | 2 | 6 | 5 | 4 |
| | 福島県 | 8 | 16 | 10 | 9 | 10 | 8 | 12 | 12 | 6 | 5 | 16 | 12 | 14 |
| 北関東・甲信越 | | 61 | 78 | 81 | 53 | 81 | 69 | 86 | 103 | 43 | 45 | 81 | 63 | 74 |
| | 茨城県 | 23 | 24 | 19 | 13 | 29 | 23 | 42 | 40 | 8 | 14 | 18 | 15 | 23 |
| | 栃木県 | 9 | 16 | 10 | 9 | 18 | 11 | 17 | 16 | 8 | 7 | 12 | 10 | 9 |
| | 群馬県 | 6 | 8 | 6 | 9 | 6 | 5 | 6 | 3 | 5 | 3 | 8 | 3 | 7 |
| | 新潟県 | 15 | 19 | 23 | 11 | 14 | 19 | 14 | 26 | 8 | 9 | 25 | 21 | 19 |
| | 山梨県 | 1 | 3 | 7 | 3 | 5 | 5 | 4 | 8 | 6 | 5 | 7 | 5 | 5 |
| | 長野県 | 7 | 8 | 16 | 8 | 9 | 6 | 3 | 10 | 8 | 7 | 11 | 9 | 11 |
| 首都圏 | | 2,536 | 3,521 | 2,723 | 3,111 | 2,766 | 2,648 | 3,662 | 3,580 | 1,583 | 1,651 | 3,040 | 3,092 | 3,009 |
| | 東京都 | 1,352 | 1,871 | 1,399 | 1,678 | 1,469 | 1,388 | 1,958 | 1,895 | 782 | 862 | 1,583 | 1,648 | 1,554 |
| | 千葉県 | 305 | 420 | 364 | 397 | 334 | 301 | 429 | 436 | 201 | 198 | 383 | 361 | 347 |
| | 埼玉県 | 280 | 394 | 328 | 322 | 329 | 318 | 392 | 408 | 218 | 194 | 351 | 371 | 348 |
| | 神奈川県 | 599 | 836 | 632 | 714 | 634 | 641 | 883 | 841 | 382 | 397 | 723 | 712 | 760 |
| 北陸 | | 24 | 29 | 19 | 24 | 28 | 27 | 27 | 40 | 22 | 28 | 42 | 42 | 33 |
| | 富山県 | 6 | 14 | 6 | 4 | 8 | 9 | 8 | 11 | 7 | 8 | 11 | 12 | 12 |
| | 石川県 | 17 | 13 | 12 | 19 | 15 | 16 | 17 | 25 | 13 | 18 | 29 | 24 | 21 |
| | 福井県 | 1 | 2 | 1 | 1 | 5 | 2 | 2 | 4 | 2 | 2 | 2 | 6 | 0 |
| 中部圏 | | 376 | 457 | 387 | 388 | 415 | 341 | 480 | 488 | 266 | 291 | 428 | 411 | 405 |
| | 静岡県 | 25 | 34 | 41 | 31 | 46 | 32 | 39 | 50 | 26 | 31 | 25 | 42 | 35 |
| | 愛知県 | 326 | 392 | 321 | 330 | 342 | 287 | 414 | 415 | 223 | 243 | 375 | 340 | 350 |
| | 岐阜県 | 6 | 10 | 15 | 14 | 12 | 11 | 8 | 11 | 9 | 3 | 9 | 18 | 14 |
| | 三重県 | 19 | 21 | 10 | 13 | 15 | 11 | 19 | 12 | 8 | 14 | 19 | 11 | 6 |
| 近畿圏 | | 1,074 | 1,580 | 1,503 | 1,442 | 1,378 | 1,056 | 1,649 | 1,810 | 930 | 771 | 1,521 | 1,409 | 1,344 |
| | 滋賀県 | 47 | 49 | 54 | 48 | 44 | 39 | 51 | 58 | 24 | 32 | 46 | 47 | 50 |
| | 京都府 | 109 | 137 | 185 | 141 | 160 | 121 | 172 | 181 | 116 | 85 | 125 | 153 | 113 |
| | 大阪府 | 540 | 833 | 724 | 771 | 692 | 532 | 823 | 957 | 469 | 383 | 788 | 718 | 693 |
| | 兵庫県 | 323 | 473 | 459 | 405 | 412 | 316 | 514 | 512 | 281 | 233 | 470 | 422 | 429 |
| | 奈良県 | 49 | 70 | 64 | 62 | 60 | 39 | 73 | 87 | 30 | 27 | 76 | 55 | 52 |
| | 和歌山県 | 6 | 18 | 17 | 15 | 10 | 9 | 16 | 15 | 10 | 11 | 16 | 14 | 7 |
| 中国 | | 93 | 115 | 111 | 119 | 118 | 101 | 143 | 133 | 115 | 94 | 121 | 108 | 132 |
| | 鳥取県 | 1 | 5 | 2 | 2 | 1 | 1 | 4 | 1 | 6 | 5 | 4 | 1 | 5 |
| | 島根県 | 2 | 6 | 0 | 0 | 2 | 1 | 2 | 1 | 3 | 7 | 2 | 2 | 7 |
| | 岡山県 | 21 | 43 | 29 | 35 | 32 | 38 | 47 | 40 | 38 | 28 | 39 | 33 | 37 |
| | 広島県 | 59 | 54 | 70 | 72 | 68 | 54 | 84 | 84 | 56 | 46 | 70 | 65 | 72 |
| | 山口県 | 10 | 7 | 10 | 10 | 15 | 7 | 6 | 7 | 12 | 8 | 6 | 7 | 11 |
| 四国 | | 23 | 35 | 41 | 46 | 46 | 31 | 42 | 54 | 44 | 23 | 33 | 38 | 45 |
| | 徳島県 | 5 | 4 | 2 | 4 | 4 | 3 | 5 | 8 | 6 | 3 | 4 | 7 | 5 |
| | 香川県 | 8 | 13 | 21 | 17 | 25 | 15 | 14 | 21 | 16 | 9 | 12 | 16 | 23 |
| | 愛媛県 | 6 | 14 | 11 | 19 | 9 | 10 | 13 | 14 | 13 | 7 | 8 | 11 | 13 |
| | 高知県 | 4 | 4 | 7 | 6 | 8 | 3 | 10 | 11 | 9 | 4 | 9 | 4 | 4 |
| 九州・沖縄 | | 354 | 448 | 435 | 375 | 384 | 320 | 421 | 456 | 302 | 253 | 381 | 370 | 350 |
| | 福岡県 | 278 | 336 | 311 | 281 | 290 | 235 | 316 | 340 | 212 | 183 | 269 | 292 | 262 |
| | 佐賀県 | 7 | 10 | 4 | 7 | 6 | 5 | 9 | 3 | 4 | 4 | 11 | 4 | 4 |
| | 長崎県 | 10 | 10 | 17 | 10 | 16 | 8 | 12 | 18 | 16 | 8 | 20 | 12 | 11 |
| | 熊本県 | 15 | 26 | 22 | 15 | 13 | 8 | 15 | 19 | 12 | 14 | 18 | 24 | 16 |
| | 大分県 | 8 | 21 | 19 | 16 | 15 | 18 | 15 | 16 | 19 | 5 | 13 | 5 | 8 |
| | 宮崎県 | 4 | 8 | 8 | 10 | 7 | 7 | 9 | 8 | 4 | 9 | 3 | 2 | 9 |
| | 鹿児島県 | 8 | 14 | 19 | 9 | 10 | 6 | 9 | 15 | 11 | 5 | 13 | 11 | 10 |
| | 沖縄県 | 24 | 23 | 35 | 27 | 27 | 33 | 36 | 37 | 24 | 25 | 34 | 20 | 30 |

成約価格(既存戸建住宅)

単位:万円

| | | R1.8月 | 9月 | 10月 | 11月 | 12月 | R2.1月 | 2月 | 3月 | 4月 | 5月 | 6月 | 7月 | 8月 |
|---------|------|-------|-------|-------|-------|-------|-------|-------|-------|-------|-------|-------|-------|-------|
| 全 国 | | 2,183 | 2,306 | 2,191 | 2,248 | 2,248 | 2,297 | 2,282 | 2,245 | 2,001 | 2,000 | 2,227 | 2,251 | 2,316 |
| 北海道 | 北海道 | 1,452 | 1,478 | 1,549 | 1,534 | 1,571 | 1,913 | 1,588 | 1,646 | 1,581 | 1,567 | 1,640 | 1,659 | 1,599 |
| 東北 | | 1,840 | 1,841 | 1,654 | 1,865 | 1,998 | 1,768 | 1,793 | 1,900 | 1,735 | 1,642 | 1,875 | 1,751 | 1,937 |
| | 青森県 | 993 | 1,243 | 1,536 | 1,447 | 1,460 | 1,623 | 443 | 1,246 | 1,293 | 745 | 1,169 | 1,004 | 1,121 |
| | 岩手県 | 1,403 | 2,003 | 1,067 | 1,535 | 1,942 | 1,224 | 1,577 | 1,299 | 1,728 | 1,707 | 1,515 | 1,765 | 1,982 |
| | 宮城県 | 2,334 | 2,127 | 2,080 | 2,239 | 2,239 | 2,028 | 2,086 | 2,196 | 2,040 | 2,147 | 2,293 | 2,141 | 2,191 |
| | 秋田県 | 1,121 | 1,099 | 920 | 1,343 | 1,004 | 1,291 | 768 | 1,445 | 1,299 | 1,157 | 1,134 | 1,190 | 1,196 |
| | 山形県 | 1,111 | 895 | 1,062 | 1,293 | 799 | 1,139 | 1,542 | 1,423 | 1,129 | 965 | 1,612 | 1,482 | 1,414 |
| | 福島県 | 1,314 | 1,738 | 1,706 | 1,655 | 1,678 | 1,510 | 1,640 | 1,684 | 1,694 | 1,260 | 2,016 | 1,548 | 1,696 |
| 北関東・甲信越 | | 1,282 | 1,378 | 1,592 | 1,355 | 1,352 | 1,361 | 1,398 | 1,381 | 1,263 | 1,291 | 1,413 | 1,438 | 1,300 |
| | 茨城県 | 1,334 | 1,278 | 1,247 | 1,333 | 1,242 | 1,464 | 1,468 | 1,316 | 1,489 | 1,288 | 1,690 | 1,549 | 1,208 |
| | 栃木県 | 1,129 | 1,449 | 1,429 | 1,264 | 1,484 | 1,322 | 1,246 | 1,541 | 1,347 | 1,325 | 1,404 | 1,655 | 1,397 |
| | 群馬県 | 1,500 | 1,374 | 1,193 | 1,231 | 1,235 | 1,263 | 1,330 | 1,273 | 1,130 | 1,380 | 1,204 | 1,269 | 1,161 |
| | 新潟県 | 1,312 | 1,388 | 1,226 | 1,457 | 1,095 | 1,279 | 1,489 | 1,403 | 1,193 | 1,234 | 1,482 | 1,213 | 1,401 |
| | 山梨県 | 1,165 | 1,766 | 1,305 | 2,257 | 1,491 | 1,675 | 1,240 | 1,503 | 1,031 | 1,322 | 1,250 | 1,297 | 1,434 |
| | 長野県 | 1,110 | 1,294 | 2,570 | 1,243 | 1,528 | 1,279 | 1,597 | 1,270 | 1,312 | 1,195 | 1,051 | 1,495 | 1,395 |
| 首都圏 | | 3,102 | 3,190 | 3,236 | 3,169 | 3,186 | 3,159 | 3,260 | 3,162 | 2,893 | 2,729 | 3,054 | 3,169 | 3,290 |
| | 東京都 | 4,309 | 4,600 | 4,739 | 4,489 | 4,570 | 4,511 | 4,516 | 4,608 | 3,851 | 4,160 | 4,250 | 4,602 | 5,027 |
| | 千葉県 | 2,050 | 1,747 | 1,800 | 1,778 | 1,896 | 1,920 | 2,155 | 1,902 | 2,471 | 1,577 | 1,983 | 1,834 | 1,820 |
| | 埼玉県 | 2,020 | 2,217 | 2,345 | 2,143 | 2,188 | 1,893 | 2,063 | 2,117 | 1,915 | 1,994 | 1,987 | 1,996 | 2,174 |
| | 神奈川県 | 3,324 | 3,307 | 3,324 | 3,327 | 3,258 | 3,236 | 3,484 | 3,163 | 3,024 | 3,054 | 3,367 | 3,261 | 3,421 |
| 北陸 | | 1,452 | 1,467 | 1,418 | 1,302 | 1,474 | 1,558 | 1,314 | 1,440 | 1,357 | 1,504 | 1,371 | 1,283 | 1,501 |
| | 富山県 | 1,295 | 1,256 | 1,200 | 1,021 | 1,348 | 1,368 | 1,192 | 1,054 | 1,192 | 1,355 | 990 | 1,243 | 1,333 |
| | 石川県 | 1,545 | 1,675 | 1,675 | 1,456 | 1,659 | 1,757 | 1,338 | 1,839 | 1,511 | 1,652 | 1,614 | 1,362 | 1,522 |
| | 福井県 | 1,548 | 1,266 | 1,287 | 1,373 | 1,154 | 790 | 1,613 | 1,152 | 1,183 | 1,367 | 1,099 | 1,147 | 1,859 |
| 中部圏 | | 2,163 | 2,313 | 1,927 | 2,258 | 2,037 | 2,260 | 2,291 | 2,038 | 1,960 | 1,985 | 2,050 | 2,148 | 2,205 |
| | 静岡県 | 1,774 | 1,768 | 1,372 | 1,598 | 1,681 | 1,849 | 1,887 | 1,808 | 1,641 | 1,528 | 1,430 | 1,554 | 1,965 |
| | 愛知県 | 2,667 | 2,743 | 2,534 | 2,931 | 2,549 | 2,733 | 2,788 | 2,482 | 2,400 | 2,458 | 2,509 | 2,600 | 2,682 |
| | 岐阜県 | 1,451 | 1,414 | 1,162 | 1,227 | 1,278 | 1,112 | 1,232 | 1,011 | 1,431 | 1,027 | 1,035 | 1,255 | 1,430 |
| | 三重県 | 1,491 | 1,625 | 1,244 | 1,616 | 1,412 | 1,807 | 1,579 | 1,180 | 1,224 | 1,614 | 1,369 | 1,567 | 1,452 |
| 近畿圏 | | 1,905 | 2,027 | 1,951 | 2,074 | 2,053 | 2,107 | 1,981 | 1,984 | 1,822 | 1,806 | 1,996 | 1,947 | 1,958 |
| | 滋賀県 | 1,770 | 1,529 | 1,728 | 1,743 | 1,661 | 1,613 | 1,774 | 1,548 | 1,472 | 1,484 | 1,620 | 1,337 | 1,634 |
| | 京都府 | 2,192 | 2,634 | 2,154 | 2,488 | 2,354 | 2,530 | 2,199 | 2,130 | 2,167 | 2,111 | 2,219 | 2,041 | 1,986 |
| | 大阪府 | 1,959 | 1,930 | 1,995 | 2,033 | 2,107 | 2,063 | 1,895 | 2,033 | 1,800 | 1,915 | 2,037 | 2,020 | 2,042 |
| | 兵庫県 | 1,968 | 2,267 | 2,033 | 2,243 | 2,161 | 2,383 | 2,276 | 2,249 | 1,989 | 1,890 | 2,136 | 2,221 | 2,231 |
| | 奈良県 | 1,480 | 1,461 | 1,543 | 1,588 | 1,654 | 1,543 | 1,650 | 1,579 | 1,450 | 1,447 | 1,646 | 1,570 | 1,509 |
| | 和歌山県 | 909 | 1,076 | 1,141 | 813 | 774 | 1,033 | 917 | 993 | 1,119 | 1,023 | 1,270 | 927 | 788 |
| 中国 | | 1,431 | 1,491 | 1,599 | 1,594 | 1,598 | 1,478 | 1,411 | 1,691 | 1,440 | 1,653 | 1,459 | 1,555 | 1,570 |
| | 鳥取県 | 980 | 1,730 | 1,810 | 1,454 | 990 | 1,493 | 1,295 | 1,200 | 350 | 1,790 | 1,772 | 1,888 | 498 |
| | 島根県 | 1,356 | 920 | 1,084 | 1,625 | 1,590 | 1,380 | 1,128 | 1,016 | 1,446 | 1,197 | 1,208 | 1,100 | 1,501 |
| | 岡山県 | 1,530 | 1,384 | 1,663 | 1,644 | 1,512 | 1,476 | 1,495 | 1,724 | 1,316 | 1,626 | 1,467 | 1,568 | 1,507 |
| | 広島県 | 1,582 | 1,920 | 1,901 | 1,783 | 1,809 | 1,553 | 1,568 | 1,985 | 1,784 | 1,942 | 1,754 | 1,776 | 1,959 |
| | 山口県 | 1,175 | 1,167 | 1,200 | 1,144 | 1,376 | 1,301 | 1,028 | 1,307 | 1,273 | 1,365 | 1,104 | 1,231 | 1,114 |
| 四国 | | 1,393 | 1,276 | 1,272 | 1,415 | 1,340 | 1,619 | 1,356 | 1,635 | 1,402 | 1,390 | 1,322 | 1,327 | 1,569 |
| | 徳島県 | 964 | 834 | 891 | 989 | 715 | 1,654 | 755 | 1,410 | 1,042 | — | 1,278 | 1,063 | 1,284 |
| | 香川県 | 1,478 | 1,109 | 1,113 | 1,168 | 1,471 | 1,259 | 1,244 | 1,721 | 1,505 | 795 | 998 | 1,151 | 1,761 |
| | 愛媛県 | 1,519 | 1,637 | 1,369 | 1,919 | 1,557 | 1,902 | 1,269 | 1,837 | 1,498 | 1,680 | 1,507 | 1,701 | 1,389 |
| | 高知県 | 1,449 | 1,046 | 1,764 | 1,074 | 1,088 | 1,830 | 1,756 | 1,149 | 1,362 | 1,779 | 1,489 | 955 | 1,729 |
| 九州・沖縄 | | 1,854 | 2,007 | 1,868 | 1,715 | 1,634 | 1,763 | 1,862 | 1,843 | 1,718 | 1,810 | 1,995 | 1,885 | 1,928 |
| | 福岡県 | 1,707 | 2,089 | 1,854 | 1,808 | 1,601 | 1,867 | 1,888 | 1,824 | 1,725 | 1,935 | 2,082 | 1,947 | 1,838 |
| | 佐賀県 | 1,184 | 1,389 | 1,223 | 1,328 | 1,638 | 1,632 | 1,426 | 1,355 | 1,152 | — | 1,853 | 1,380 | 1,552 |
| | 長崎県 | 1,678 | 1,787 | 1,546 | 1,505 | 1,440 | 1,727 | 1,784 | 1,673 | 1,582 | 1,396 | 1,808 | 1,658 | 1,969 |
| | 熊本県 | 1,510 | 1,596 | 1,853 | 1,515 | 1,640 | 1,661 | 1,813 | 1,887 | 1,458 | 1,790 | 1,627 | 1,421 | 1,680 |
| | 大分県 | 1,907 | 1,291 | 1,592 | 1,619 | 1,439 | 1,252 | 1,428 | 1,841 | 1,539 | 1,363 | 1,332 | 1,300 | 2,012 |
| | 宮崎県 | 1,486 | 2,056 | 1,218 | 1,162 | 1,098 | 1,262 | 2,393 | 1,846 | 1,904 | 1,200 | 1,629 | 1,803 | 1,400 |
| | 鹿児島県 | 1,342 | 1,098 | 2,042 | 1,529 | 1,638 | 1,256 | 782 | 1,185 | 1,727 | 1,240 | 1,659 | 1,312 | 2,039 |
| | 沖縄県 | 5,793 | 4,656 | 3,127 | 3,745 | 3,652 | 4,328 | 2,863 | 3,894 | 3,468 | 2,832 | 4,139 | 4,990 | 3,721 |

※ “—” は物件数が1件のもの

建物面積(既存戸建住宅)

単位:㎡

| | | R1.8月 | 9月 | 10月 | 11月 | 12月 | R2.1月 | 2月 | 3月 | 4月 | 5月 | 6月 | 7月 | 8月 |
|------------|------|---------------|---------------|---------------|---------------|---------------|---------------|---------------|---------------|---------------|---------------|---------------|---------------|---------------|
| 全 国 | | 113.20 | 111.87 | 113.05 | 113.86 | 113.92 | 112.56 | 111.38 | 113.35 | 113.30 | 112.24 | 112.54 | 112.79 | 112.90 |
| 北海道 | 北海道 | 121.26 | 122.70 | 125.29 | 131.01 | 125.71 | 137.56 | 128.75 | 132.13 | 127.23 | 129.36 | 125.27 | 128.24 | 124.30 |
| 東北 | | 132.88 | 126.59 | 123.66 | 127.42 | 122.20 | 117.60 | 123.11 | 122.93 | 122.11 | 126.94 | 125.06 | 123.20 | 127.77 |
| | 青森県 | 145.99 | 121.72 | 123.26 | 116.18 | 147.16 | 106.65 | 151.49 | 125.55 | 97.62 | 130.72 | 216.36 | 129.05 | 119.13 |
| | 岩手県 | 141.24 | 130.81 | 115.27 | 129.58 | 109.84 | 109.45 | 123.03 | 118.15 | 103.25 | 110.51 | 112.03 | 107.69 | 123.86 |
| | 宮城県 | 127.16 | 129.30 | 124.04 | 127.40 | 123.70 | 118.68 | 116.70 | 124.87 | 119.04 | 125.47 | 124.98 | 126.39 | 122.96 |
| | 秋田県 | 148.15 | 125.94 | 137.83 | 121.43 | 106.70 | 133.76 | 106.11 | 131.00 | 132.59 | 122.74 | 111.34 | 121.29 | 128.70 |
| | 山形県 | 150.06 | 131.84 | 117.41 | 181.92 | 117.93 | 105.26 | 161.57 | 115.00 | 134.49 | 155.09 | 139.46 | 127.12 | 145.13 |
| | 福島県 | 127.84 | 109.70 | 123.95 | 119.98 | 117.40 | 116.35 | 127.46 | 111.36 | 123.90 | 120.04 | 126.25 | 118.10 | 143.97 |
| 北関東・甲信越 | | 116.36 | 119.12 | 117.16 | 122.02 | 119.55 | 121.25 | 119.56 | 117.43 | 116.20 | 114.21 | 117.45 | 117.03 | 115.78 |
| | 茨城県 | 115.46 | 110.18 | 109.14 | 115.07 | 111.62 | 115.53 | 116.03 | 115.32 | 131.74 | 113.63 | 125.51 | 114.60 | 109.19 |
| | 栃木県 | 108.90 | 111.73 | 116.43 | 118.02 | 118.94 | 103.80 | 118.76 | 115.71 | 107.05 | 102.95 | 109.35 | 109.62 | 110.47 |
| | 群馬県 | 122.69 | 118.91 | 107.67 | 123.71 | 107.27 | 113.28 | 113.08 | 112.15 | 107.54 | 102.32 | 111.11 | 109.41 | 100.18 |
| | 新潟県 | 115.81 | 125.20 | 149.11 | 121.10 | 151.75 | 161.45 | 138.35 | 131.07 | 124.24 | 150.61 | 135.59 | 134.50 | 141.39 |
| | 山梨県 | 102.50 | 144.74 | 100.50 | 148.08 | 120.00 | 135.98 | 110.54 | 114.04 | 117.54 | 115.18 | 107.11 | 121.56 | 123.75 |
| | 長野県 | 139.65 | 124.46 | 122.63 | 126.21 | 119.39 | 145.63 | 129.30 | 125.06 | 115.83 | 110.47 | 106.42 | 126.02 | 134.54 |
| 首都圏 | | 105.42 | 105.94 | 107.19 | 104.65 | 106.55 | 103.61 | 105.09 | 104.12 | 106.76 | 103.25 | 104.71 | 105.72 | 106.97 |
| | 東京都 | 99.07 | 104.83 | 104.57 | 101.05 | 101.15 | 98.81 | 100.17 | 102.11 | 102.63 | 100.76 | 101.56 | 102.35 | 106.53 |
| | 千葉県 | 109.94 | 103.30 | 111.92 | 106.58 | 114.53 | 116.49 | 107.66 | 108.71 | 112.87 | 108.73 | 108.74 | 110.30 | 107.63 |
| | 埼玉県 | 103.08 | 106.81 | 104.15 | 103.01 | 105.36 | 100.23 | 102.55 | 102.62 | 102.38 | 97.32 | 101.00 | 101.61 | 105.23 |
| | 神奈川県 | 110.88 | 108.63 | 109.29 | 108.47 | 107.70 | 102.59 | 110.86 | 104.27 | 109.06 | 105.22 | 107.34 | 108.85 | 108.08 |
| 北陸 | | 130.75 | 123.30 | 128.71 | 127.63 | 130.31 | 129.94 | 126.35 | 139.93 | 140.99 | 133.17 | 132.48 | 126.96 | 124.32 |
| | 富山県 | 128.13 | 124.98 | 133.02 | 134.35 | 126.83 | 123.16 | 131.14 | 132.85 | 134.82 | 138.83 | 142.83 | 133.58 | 114.22 |
| | 石川県 | 129.52 | 125.04 | 121.20 | 128.26 | 132.75 | 135.44 | 124.01 | 150.97 | 143.06 | 129.92 | 128.87 | 120.64 | 118.38 |
| | 福井県 | 143.12 | 113.67 | 141.39 | 104.32 | 131.52 | 135.06 | 121.29 | 123.17 | 147.64 | 125.13 | 118.31 | 126.88 | 187.97 |
| 中部圏 | | 123.70 | 121.74 | 117.59 | 122.68 | 125.74 | 120.49 | 125.86 | 122.31 | 118.14 | 119.45 | 120.15 | 122.02 | 124.24 |
| | 静岡県 | 117.58 | 126.38 | 116.03 | 111.39 | 122.45 | 120.46 | 137.88 | 112.23 | 113.98 | 116.61 | 118.61 | 120.30 | 115.63 |
| | 愛知県 | 124.36 | 119.60 | 117.51 | 120.08 | 127.58 | 121.75 | 124.49 | 126.34 | 116.80 | 115.91 | 119.70 | 121.14 | 122.95 |
| | 岐阜県 | 132.96 | 131.21 | 116.81 | 136.34 | 132.81 | 112.51 | 119.77 | 120.81 | 127.07 | 118.39 | 129.47 | 140.09 | 136.91 |
| | 三重県 | 120.52 | 118.90 | 121.10 | 135.70 | 118.51 | 122.05 | 122.64 | 118.48 | 121.55 | 137.87 | 117.26 | 113.05 | 128.07 |
| 近畿圏 | | 107.21 | 106.21 | 107.23 | 108.69 | 110.13 | 107.95 | 105.53 | 107.94 | 105.18 | 106.26 | 107.97 | 107.88 | 108.59 |
| | 滋賀県 | 121.42 | 117.86 | 116.00 | 129.21 | 122.76 | 117.87 | 121.97 | 113.32 | 120.27 | 122.45 | 118.60 | 105.89 | 119.98 |
| | 京都府 | 91.17 | 99.87 | 99.19 | 99.68 | 100.05 | 98.24 | 97.02 | 99.53 | 96.87 | 96.18 | 101.76 | 98.57 | 99.89 |
| | 大阪府 | 102.73 | 101.31 | 102.68 | 104.41 | 109.10 | 103.93 | 99.08 | 105.01 | 100.25 | 101.33 | 102.28 | 107.78 | 103.05 |
| | 兵庫県 | 113.81 | 112.56 | 111.74 | 114.25 | 113.45 | 113.95 | 112.85 | 113.25 | 109.12 | 112.61 | 112.12 | 110.95 | 113.67 |
| | 奈良県 | 126.94 | 113.89 | 119.45 | 116.40 | 118.58 | 123.23 | 116.19 | 116.62 | 116.79 | 113.06 | 116.07 | 118.61 | 121.05 |
| | 和歌山県 | 102.36 | 105.74 | 111.33 | 96.82 | 98.00 | 101.80 | 113.45 | 100.21 | 108.84 | 104.26 | 125.01 | 107.67 | 106.48 |
| 中国 | | 119.53 | 116.45 | 120.22 | 120.35 | 123.63 | 118.04 | 115.78 | 121.83 | 118.15 | 117.65 | 116.53 | 114.44 | 118.51 |
| | 鳥取県 | 120.33 | 136.64 | 101.53 | 115.72 | 114.63 | 109.35 | 142.62 | 138.59 | 129.08 | 87.82 | 134.60 | 131.36 | 206.30 |
| | 島根県 | 128.69 | 178.48 | 131.03 | 135.91 | 99.59 | 137.23 | 98.56 | 117.16 | 142.92 | 135.77 | 106.35 | 113.56 | 148.11 |
| | 岡山県 | 123.18 | 116.57 | 122.41 | 126.84 | 119.81 | 118.90 | 124.39 | 123.69 | 122.61 | 118.11 | 119.53 | 117.13 | 113.46 |
| | 広島県 | 120.23 | 109.29 | 120.35 | 112.29 | 124.24 | 115.30 | 109.84 | 119.92 | 113.20 | 122.26 | 107.21 | 108.04 | 116.81 |
| | 山口県 | 111.10 | 114.86 | 117.90 | 118.35 | 136.33 | 121.88 | 110.95 | 116.94 | 112.48 | 106.69 | 122.46 | 114.86 | 117.22 |
| 四国 | | 122.50 | 110.09 | 125.24 | 113.19 | 107.35 | 119.82 | 110.03 | 119.72 | 124.61 | 111.45 | 119.34 | 113.70 | 115.70 |
| | 徳島県 | 142.43 | 127.58 | 201.87 | 113.87 | 83.76 | 114.96 | 95.83 | 114.49 | 137.11 | — | 134.58 | 144.85 | 108.90 |
| | 香川県 | 142.39 | 116.10 | 108.60 | 119.57 | 133.22 | 124.27 | 105.70 | 135.88 | 117.27 | 120.90 | 125.79 | 108.24 | 121.25 |
| | 愛媛県 | 106.89 | 110.81 | 123.10 | 118.69 | 97.98 | 120.34 | 101.78 | 127.81 | 132.95 | 108.63 | 110.10 | 128.95 | 111.69 |
| | 高知県 | 94.96 | 81.56 | 104.85 | 86.87 | 105.74 | 116.44 | 131.28 | 86.74 | 93.99 | 97.53 | 120.75 | 81.88 | 116.80 |
| 九州・沖縄 | | 118.48 | 120.26 | 116.31 | 120.30 | 114.89 | 114.44 | 113.25 | 124.66 | 119.82 | 123.02 | 123.99 | 120.04 | 114.23 |
| | 福岡県 | 118.42 | 118.16 | 116.54 | 123.35 | 117.98 | 116.59 | 112.17 | 128.81 | 120.81 | 123.57 | 124.59 | 122.60 | 113.23 |
| | 佐賀県 | 113.20 | 123.46 | 116.75 | 123.21 | 123.84 | 108.91 | 117.29 | 97.93 | 127.42 | — | 149.12 | 117.73 | 107.61 |
| | 長崎県 | 117.62 | 135.48 | 115.34 | 108.13 | 108.39 | 117.80 | 119.44 | 123.99 | 122.04 | 124.89 | 123.36 | 117.26 | 117.41 |
| | 熊本県 | 109.87 | 116.17 | 118.49 | 123.05 | 108.94 | 112.96 | 118.79 | 121.77 | 96.10 | 132.63 | 110.56 | 115.06 | 119.58 |
| | 大分県 | 115.25 | 120.29 | 122.47 | 134.67 | 118.64 | 107.90 | 105.98 | 133.57 | 123.28 | 132.69 | 113.77 | 103.59 | 123.90 |
| | 宮崎県 | 106.43 | 121.66 | 124.60 | 102.23 | 88.10 | 102.14 | 118.08 | 128.04 | 107.82 | 130.85 | 141.49 | 118.64 | 98.24 |
| | 鹿児島県 | 99.32 | 107.22 | 115.50 | 106.68 | 115.09 | 103.73 | 105.86 | 105.28 | 126.16 | 108.27 | 118.72 | 112.12 | 122.86 |
| | 沖縄県 | 180.61 | 140.99 | 105.47 | 127.67 | 103.09 | 154.82 | 101.69 | 105.17 | 124.08 | 108.05 | 122.48 | 132.95 | 107.09 |

※ “—” は物件数が1件のもの

土地面積(既存戸建住宅)

単位:㎡

| | | R1.8月 | 9月 | 10月 | 11月 | 12月 | R2.1月 | 2月 | 3月 | 4月 | 5月 | 6月 | 7月 | 8月 |
|---------|------|--------|--------|--------|--------|--------|--------|--------|--------|--------|--------|--------|--------|--------|
| 全 国 | | 203.61 | 187.21 | 199.78 | 198.44 | 201.96 | 197.09 | 184.29 | 198.93 | 219.07 | 209.96 | 194.89 | 203.70 | 197.23 |
| 北海道 | 北海道 | 280.16 | 240.43 | 248.21 | 247.85 | 260.89 | 274.28 | 286.98 | 351.95 | 454.73 | 279.19 | 266.09 | 276.44 | 274.32 |
| 東北 | | 311.69 | 287.91 | 283.45 | 280.89 | 307.87 | 253.84 | 270.90 | 260.90 | 274.67 | 263.40 | 254.16 | 301.51 | 275.33 |
| | 青森県 | 652.02 | 293.03 | 307.68 | 246.06 | 471.97 | 290.09 | 785.77 | 260.41 | 265.31 | 147.05 | 517.29 | 414.11 | 210.53 |
| | 岩手県 | 366.14 | 299.04 | 240.58 | 275.43 | 221.09 | 282.74 | 248.65 | 249.97 | 192.18 | 285.43 | 247.88 | 250.82 | 239.37 |
| | 宮城県 | 241.30 | 280.23 | 292.94 | 259.85 | 310.87 | 233.02 | 248.21 | 257.56 | 240.35 | 231.66 | 251.71 | 277.90 | 267.07 |
| | 秋田県 | 367.21 | 213.91 | 273.64 | 297.11 | 270.99 | 279.82 | 237.24 | 271.66 | 276.87 | 322.43 | 196.95 | 345.59 | 251.10 |
| | 山形県 | 354.22 | 410.06 | 249.69 | 403.70 | 257.54 | 333.03 | 361.87 | 245.81 | 402.04 | 329.11 | 259.51 | 330.26 | 304.92 |
| | 福島県 | 410.08 | 282.74 | 308.61 | 298.86 | 284.22 | 270.23 | 262.01 | 277.92 | 287.30 | 231.98 | 277.81 | 297.88 | 347.61 |
| 北関東・甲信越 | | 309.12 | 320.07 | 327.86 | 348.46 | 304.13 | 333.65 | 316.41 | 325.60 | 286.80 | 285.73 | 301.82 | 341.97 | 290.48 |
| | 茨城県 | 248.48 | 299.01 | 248.23 | 252.89 | 263.18 | 292.64 | 341.44 | 306.14 | 308.08 | 245.96 | 306.42 | 256.96 | 261.51 |
| | 栃木県 | 311.74 | 266.96 | 275.88 | 311.61 | 305.27 | 396.25 | 239.68 | 319.53 | 235.44 | 332.22 | 339.07 | 263.59 | 300.51 |
| | 群馬県 | 380.24 | 298.79 | 286.11 | 320.10 | 224.92 | 280.21 | 262.98 | 334.59 | 271.64 | 264.42 | 228.48 | 360.28 | 228.96 |
| | 新潟県 | 212.50 | 214.32 | 325.15 | 269.95 | 291.40 | 358.99 | 422.79 | 320.05 | 307.58 | 230.13 | 280.78 | 280.82 | 335.09 |
| | 山梨県 | 496.41 | 410.80 | 271.21 | 808.98 | 290.06 | 268.82 | 275.58 | 274.38 | 240.26 | 274.57 | 261.51 | 336.10 | 346.25 |
| | 長野県 | 398.79 | 442.98 | 498.72 | 413.27 | 466.40 | 372.81 | 381.65 | 437.04 | 395.56 | 383.81 | 433.56 | 499.25 | 352.91 |
| 首都圏 | | 153.01 | 152.58 | 150.03 | 142.93 | 144.19 | 141.04 | 136.90 | 142.63 | 158.48 | 148.72 | 150.01 | 149.93 | 158.53 |
| | 東京都 | 118.37 | 116.77 | 114.78 | 106.95 | 105.53 | 101.27 | 103.76 | 112.60 | 109.71 | 110.66 | 111.93 | 109.73 | 113.93 |
| | 千葉県 | 209.15 | 213.57 | 219.88 | 186.00 | 199.78 | 212.56 | 173.38 | 185.16 | 229.95 | 205.03 | 204.93 | 212.27 | 238.72 |
| | 埼玉県 | 137.29 | 152.67 | 139.38 | 139.74 | 141.04 | 139.20 | 132.49 | 143.67 | 140.14 | 133.09 | 139.90 | 148.26 | 134.69 |
| | 神奈川県 | 159.67 | 146.81 | 144.62 | 155.96 | 149.66 | 139.42 | 150.76 | 146.21 | 163.86 | 145.46 | 153.35 | 150.89 | 160.27 |
| 北陸 | | 243.48 | 206.28 | 271.34 | 226.02 | 209.46 | 234.10 | 235.91 | 252.35 | 260.82 | 284.33 | 244.34 | 255.37 | 223.74 |
| | 富山県 | 259.94 | 200.67 | 277.62 | 264.77 | 202.16 | 247.52 | 218.62 | 244.17 | 264.78 | 290.74 | 313.02 | 240.42 | 224.33 |
| | 石川県 | 227.12 | 201.53 | 209.46 | 216.63 | 222.94 | 227.72 | 241.61 | 278.23 | 254.31 | 292.56 | 216.00 | 222.05 | 194.91 |
| | 福井県 | 259.57 | 234.84 | 499.23 | 156.67 | 180.49 | 133.59 | 266.91 | 192.39 | 274.94 | 207.80 | 181.90 | 418.78 | 390.91 |
| 中部圏 | | 229.96 | 206.38 | 241.77 | 229.74 | 223.90 | 205.86 | 205.53 | 225.27 | 205.27 | 208.09 | 218.47 | 212.79 | 224.04 |
| | 静岡県 | 241.46 | 217.90 | 402.32 | 239.97 | 270.18 | 250.59 | 277.71 | 335.26 | 228.46 | 216.11 | 265.84 | 235.28 | 236.70 |
| | 愛知県 | 187.53 | 187.18 | 185.49 | 187.23 | 182.83 | 175.27 | 167.02 | 179.38 | 173.75 | 175.35 | 206.83 | 192.70 | 178.00 |
| | 岐阜県 | 276.63 | 261.63 | 204.29 | 346.16 | 324.48 | 244.61 | 268.17 | 250.84 | 245.38 | 287.67 | 232.44 | 248.12 | 277.79 |
| | 三重県 | 335.60 | 240.76 | 268.83 | 269.06 | 220.29 | 239.95 | 231.13 | 268.68 | 254.97 | 250.15 | 208.94 | 247.34 | 319.16 |
| 近畿圏 | | 151.55 | 142.17 | 144.25 | 148.34 | 161.42 | 149.99 | 143.04 | 148.35 | 153.03 | 156.20 | 150.72 | 154.66 | 151.28 |
| | 滋賀県 | 233.14 | 199.58 | 190.93 | 214.80 | 235.34 | 224.61 | 209.08 | 214.69 | 248.43 | 216.18 | 202.19 | 179.96 | 220.70 |
| | 京都府 | 109.30 | 114.12 | 117.83 | 135.57 | 144.05 | 138.56 | 116.15 | 134.40 | 171.94 | 117.22 | 136.27 | 120.27 | 124.58 |
| | 大阪府 | 98.12 | 106.97 | 109.45 | 110.32 | 120.50 | 106.84 | 101.85 | 111.47 | 100.84 | 113.27 | 110.73 | 118.66 | 101.54 |
| | 兵庫県 | 212.42 | 178.05 | 170.11 | 173.33 | 200.73 | 166.10 | 192.49 | 176.82 | 149.13 | 200.34 | 183.85 | 191.73 | 181.45 |
| | 奈良県 | 226.06 | 192.14 | 212.49 | 205.86 | 208.27 | 239.95 | 190.97 | 189.78 | 237.06 | 213.26 | 191.47 | 238.21 | 234.22 |
| | 和歌山県 | 169.34 | 185.12 | 180.86 | 193.17 | 162.96 | 186.80 | 162.58 | 164.17 | 220.27 | 173.84 | 220.40 | 216.30 | 242.85 |
| 中国 | | 250.47 | 235.57 | 274.66 | 260.88 | 348.75 | 314.92 | 231.26 | 266.17 | 276.07 | 407.93 | 284.26 | 243.55 | 246.10 |
| | 鳥取県 | 321.22 | 201.90 | 189.88 | 203.83 | 318.74 | 227.65 | 287.48 | 270.71 | 196.88 | 162.04 | 195.98 | 227.07 | 480.14 |
| | 島根県 | 239.66 | 494.87 | 452.66 | 277.70 | 167.31 | 279.99 | 197.69 | 262.78 | 360.06 | 361.63 | 292.82 | 239.88 | 258.64 |
| | 岡山県 | 218.61 | 250.01 | 256.02 | 306.04 | 477.83 | 392.83 | 239.16 | 290.29 | 339.60 | 570.78 | 325.49 | 266.30 | 230.51 |
| | 広島県 | 233.55 | 179.04 | 266.75 | 178.86 | 217.79 | 205.60 | 203.51 | 214.24 | 206.97 | 225.84 | 181.78 | 169.14 | 222.05 |
| | 山口県 | 307.92 | 253.81 | 304.67 | 321.82 | 330.95 | 321.78 | 267.83 | 257.21 | 263.20 | 328.61 | 349.68 | 311.08 | 308.32 |
| 四国 | | 200.55 | 232.97 | 211.59 | 229.85 | 208.00 | 232.68 | 222.12 | 207.38 | 281.80 | 235.33 | 232.95 | 177.22 | 220.69 |
| | 徳島県 | 160.69 | 355.54 | 128.94 | 243.96 | 152.93 | 184.23 | 142.26 | 188.69 | 328.49 | — | 264.01 | 209.18 | 253.67 |
| | 香川県 | 280.25 | 222.29 | 271.35 | 255.99 | 339.16 | 313.91 | 240.42 | 261.74 | 272.34 | 223.35 | 312.21 | 201.14 | 218.44 |
| | 愛媛県 | 190.29 | 250.02 | 205.83 | 205.90 | 141.60 | 174.72 | 190.61 | 230.44 | 301.23 | 216.54 | 186.72 | 169.54 | 221.13 |
| | 高知県 | 116.96 | 128.46 | 150.44 | 219.35 | 204.78 | 220.90 | 247.19 | 105.90 | 159.51 | 188.82 | 182.62 | 158.58 | 192.04 |
| 九州・沖縄 | | 276.32 | 250.40 | 253.16 | 282.52 | 270.95 | 273.33 | 247.66 | 283.79 | 282.64 | 318.52 | 290.23 | 313.41 | 265.74 |
| | 福岡県 | 273.94 | 238.56 | 245.08 | 297.69 | 258.48 | 264.77 | 238.38 | 287.65 | 262.30 | 302.27 | 316.99 | 310.38 | 250.66 |
| | 佐賀県 | 254.69 | 237.09 | 217.96 | 260.43 | 448.14 | 203.08 | 255.59 | 254.79 | 360.00 | — | 298.35 | 372.05 | 210.56 |
| | 長崎県 | 297.97 | 255.26 | 251.65 | 215.97 | 216.28 | 222.16 | 266.57 | 218.65 | 278.34 | 359.01 | 264.01 | 229.86 | 276.66 |
| | 熊本県 | 253.57 | 294.17 | 261.59 | 346.53 | 282.16 | 280.36 | 274.52 | 307.39 | 274.16 | 354.53 | 215.84 | 286.81 | 301.08 |
| | 大分県 | 281.17 | 254.52 | 357.12 | 331.00 | 293.26 | 365.80 | 225.60 | 223.05 | 312.99 | 428.88 | 270.78 | 373.89 | 455.62 |
| | 宮崎県 | 216.70 | 248.25 | 352.44 | 247.19 | 207.27 | 328.80 | 277.50 | 314.30 | 273.19 | 377.95 | 218.74 | 292.91 | 221.65 |
| | 鹿児島県 | 227.94 | 292.60 | 226.93 | 232.87 | 397.91 | 276.27 | 296.87 | 436.88 | 387.20 | 263.82 | 244.64 | 419.26 | 296.00 |
| | 沖縄県 | 445.75 | 261.87 | 221.82 | 182.18 | 251.41 | 342.72 | 209.72 | 217.72 | 191.12 | 230.62 | 234.84 | 340.33 | 221.69 |

※ “—” は物件数が1件のもの

築年数(既存戸建住宅)

単位:年

| | | R1.8月 | 9月 | 10月 | 11月 | 12月 | R2.1月 | 2月 | 3月 | 4月 | 5月 | 6月 | 7月 | 8月 |
|-----------|------|--------------|--------------|--------------|--------------|--------------|--------------|--------------|--------------|--------------|--------------|--------------|--------------|--------------|
| 全国 | | 25.40 | 24.73 | 25.73 | 25.37 | 25.58 | 25.04 | 25.01 | 25.29 | 26.03 | 26.15 | 24.82 | 25.18 | 24.91 |
| 北海道 | 北海道 | 29.02 | 28.51 | 27.76 | 27.72 | 27.86 | 26.65 | 27.40 | 29.44 | 26.91 | 27.93 | 27.06 | 27.95 | 30.67 |
| 東北 | | 27.53 | 24.82 | 26.07 | 24.92 | 23.64 | 23.66 | 24.02 | 23.99 | 24.58 | 27.23 | 24.24 | 25.59 | 23.33 |
| | 青森県 | 34.46 | 23.93 | 15.77 | 21.44 | 23.35 | 18.56 | 35.53 | 30.58 | 21.79 | 25.29 | 45.64 | 29.48 | 30.42 |
| | 岩手県 | 29.89 | 19.46 | 31.19 | 26.58 | 21.96 | 32.66 | 22.84 | 28.42 | 22.46 | 24.57 | 29.18 | 21.05 | 15.68 |
| | 宮城県 | 23.20 | 23.64 | 22.08 | 22.70 | 21.13 | 21.28 | 21.00 | 22.94 | 23.02 | 24.99 | 21.37 | 24.10 | 21.65 |
| | 秋田県 | 33.86 | 29.02 | 31.92 | 29.28 | 35.00 | 25.47 | 36.75 | 28.46 | 29.39 | 24.53 | 28.79 | 31.18 | 26.27 |
| | 山形県 | 41.66 | 36.38 | 36.73 | 26.75 | 33.58 | 24.53 | 30.97 | 20.26 | 27.74 | 36.05 | 19.42 | 25.27 | 27.89 |
| | 福島県 | 29.20 | 21.54 | 24.70 | 27.32 | 29.49 | 29.03 | 24.34 | 22.27 | 24.75 | 31.96 | 23.62 | 26.61 | 27.66 |
| 北関東・甲信越 | | 28.99 | 26.78 | 27.83 | 27.99 | 26.41 | 26.27 | 27.70 | 26.75 | 28.53 | 28.61 | 26.09 | 26.33 | 28.67 |
| | 茨城県 | 26.93 | 26.75 | 27.96 | 26.75 | 26.81 | 26.34 | 25.74 | 26.94 | 28.47 | 27.64 | 22.67 | 23.39 | 28.07 |
| | 栃木県 | 29.60 | 26.40 | 25.66 | 27.80 | 25.99 | 22.87 | 25.90 | 24.24 | 24.45 | 26.73 | 26.31 | 25.52 | 26.64 |
| | 群馬県 | 25.71 | 23.64 | 30.90 | 24.46 | 25.40 | 29.37 | 28.09 | 26.18 | 30.06 | 26.72 | 26.30 | 27.93 | 31.88 |
| | 新潟県 | 31.45 | 28.73 | 29.41 | 29.00 | 28.84 | 32.35 | 29.71 | 27.49 | 33.94 | 30.71 | 25.07 | 25.10 | 30.63 |
| | 山梨県 | 29.40 | 26.82 | 25.05 | 32.81 | 21.98 | 23.61 | 30.29 | 23.80 | 28.37 | 33.67 | 31.14 | 28.86 | 31.16 |
| | 長野県 | 37.71 | 29.45 | 28.87 | 29.74 | 28.05 | 25.76 | 29.88 | 34.64 | 28.74 | 30.25 | 31.04 | 27.86 | 25.79 |
| 首都圏 | | 20.98 | 21.06 | 21.46 | 21.84 | 21.68 | 22.34 | 20.98 | 21.74 | 22.23 | 22.44 | 21.34 | 21.39 | 20.91 |
| | 東京都 | 21.39 | 19.77 | 20.57 | 20.39 | 20.19 | 21.38 | 19.71 | 20.15 | 19.35 | 18.94 | 19.41 | 18.96 | 17.93 |
| | 千葉県 | 21.52 | 23.61 | 24.31 | 24.20 | 24.26 | 25.69 | 21.97 | 23.29 | 24.43 | 27.24 | 24.05 | 24.64 | 24.10 |
| | 埼玉県 | 20.79 | 21.30 | 20.19 | 21.76 | 21.43 | 22.53 | 22.09 | 23.39 | 21.95 | 22.12 | 21.78 | 21.89 | 21.63 |
| | 神奈川県 | 20.20 | 20.45 | 21.25 | 21.92 | 21.66 | 21.17 | 20.91 | 21.26 | 23.34 | 21.61 | 20.93 | 21.45 | 21.02 |
| 北陸 | | 27.33 | 25.74 | 29.62 | 27.20 | 28.06 | 26.31 | 26.62 | 28.30 | 33.43 | 28.22 | 29.64 | 29.13 | 27.22 |
| | 富山県 | 26.12 | 25.49 | 31.68 | 32.74 | 26.18 | 25.64 | 27.33 | 28.59 | 33.71 | 27.50 | 33.73 | 29.89 | 23.78 |
| | 石川県 | 28.43 | 25.29 | 27.91 | 24.83 | 30.27 | 26.47 | 28.08 | 28.58 | 31.95 | 30.26 | 27.98 | 28.19 | 27.62 |
| | 福井県 | 26.55 | 27.81 | 27.93 | 22.43 | 25.36 | 34.58 | 17.41 | 26.76 | 38.03 | 20.01 | 25.71 | 29.83 | 34.73 |
| 中部圏 | | 23.11 | 23.20 | 25.13 | 23.54 | 25.80 | 23.87 | 23.90 | 24.22 | 23.35 | 24.09 | 24.29 | 22.96 | 22.72 |
| | 静岡県 | 25.53 | 25.73 | 30.05 | 25.78 | 29.30 | 22.40 | 25.46 | 23.38 | 23.82 | 23.96 | 28.84 | 24.12 | 20.94 |
| | 愛知県 | 20.48 | 20.96 | 21.89 | 20.59 | 23.18 | 22.20 | 21.37 | 21.93 | 21.28 | 22.07 | 21.75 | 21.47 | 20.84 |
| | 岐阜県 | 28.99 | 31.34 | 29.11 | 31.23 | 30.69 | 29.95 | 30.26 | 32.59 | 28.32 | 34.05 | 30.39 | 27.98 | 25.86 |
| | 三重県 | 23.60 | 24.47 | 26.01 | 24.53 | 26.05 | 28.00 | 27.34 | 28.93 | 26.01 | 22.58 | 26.51 | 24.17 | 28.06 |
| 近畿圏 | | 27.20 | 25.73 | 26.55 | 26.78 | 27.05 | 26.40 | 26.62 | 26.59 | 26.94 | 27.46 | 26.15 | 27.27 | 26.43 |
| | 滋賀県 | 23.79 | 26.03 | 23.98 | 27.13 | 25.19 | 27.48 | 24.47 | 27.15 | 25.22 | 26.78 | 27.28 | 27.84 | 26.64 |
| | 京都府 | 31.02 | 27.07 | 28.57 | 28.69 | 29.52 | 30.11 | 29.46 | 26.85 | 27.88 | 29.35 | 29.17 | 29.18 | 27.38 |
| | 大阪府 | 26.56 | 25.66 | 26.41 | 25.40 | 27.09 | 25.33 | 26.75 | 26.80 | 26.85 | 27.07 | 25.33 | 27.00 | 25.66 |
| | 兵庫県 | 26.14 | 23.83 | 24.86 | 26.01 | 25.56 | 23.79 | 24.47 | 25.68 | 25.64 | 27.24 | 25.32 | 25.95 | 25.69 |
| | 奈良県 | 30.53 | 28.96 | 30.75 | 29.83 | 26.98 | 30.26 | 27.09 | 27.29 | 30.26 | 28.08 | 26.41 | 27.81 | 29.05 |
| | 和歌山県 | 27.35 | 26.92 | 29.64 | 32.04 | 30.13 | 27.89 | 30.70 | 26.22 | 28.22 | 26.69 | 28.40 | 30.00 | 30.91 |
| 中国 | | 30.05 | 32.35 | 29.54 | 29.87 | 29.34 | 30.48 | 31.62 | 29.25 | 31.81 | 29.35 | 30.83 | 29.11 | 31.83 |
| | 鳥取県 | 39.93 | 31.03 | 24.81 | 31.00 | 30.71 | 30.23 | 33.75 | 29.08 | 45.81 | 14.58 | 21.30 | 18.58 | 51.36 |
| | 島根県 | 33.61 | 46.50 | 39.83 | 21.21 | 23.44 | 34.69 | 37.33 | 40.71 | 35.81 | 29.88 | 32.89 | 44.53 | 40.77 |
| | 岡山県 | 28.19 | 33.63 | 27.60 | 30.79 | 31.32 | 30.25 | 31.14 | 29.83 | 32.63 | 29.52 | 32.82 | 28.38 | 31.38 |
| | 広島県 | 28.57 | 28.56 | 29.40 | 27.53 | 27.74 | 30.49 | 30.88 | 26.42 | 31.26 | 29.41 | 27.98 | 28.05 | 29.47 |
| | 山口県 | 32.01 | 33.16 | 32.37 | 33.99 | 28.33 | 30.71 | 32.65 | 29.61 | 29.46 | 30.72 | 31.83 | 30.46 | 32.85 |
| 四国 | | 25.97 | 30.93 | 33.96 | 29.13 | 31.11 | 24.33 | 28.57 | 29.39 | 28.22 | 26.23 | 31.42 | 27.50 | 28.92 |
| | 徳島県 | 31.44 | 39.06 | 31.06 | 29.20 | 21.98 | 22.74 | 28.71 | 29.97 | 25.75 | — | 25.54 | 21.67 | 26.85 |
| | 香川県 | 27.18 | 27.13 | 37.80 | 30.54 | 28.30 | 30.24 | 25.48 | 25.07 | 25.25 | 29.37 | 33.83 | 22.19 | 27.85 |
| | 愛媛県 | 21.58 | 31.20 | 29.81 | 24.38 | 30.72 | 15.55 | 31.54 | 30.41 | 32.52 | 26.31 | 31.27 | 27.79 | 29.05 |
| | 高知県 | 26.13 | 33.68 | 36.61 | 36.78 | 39.00 | 27.74 | 29.59 | 31.30 | 25.01 | 21.34 | 30.93 | 33.49 | 33.21 |
| 九州・沖縄 | | 28.88 | 28.33 | 29.32 | 27.95 | 29.79 | 28.04 | 27.91 | 28.13 | 28.19 | 29.63 | 26.29 | 28.53 | 26.28 |
| | 福岡県 | 29.86 | 27.61 | 30.57 | 28.67 | 30.77 | 28.71 | 28.32 | 28.16 | 28.40 | 29.76 | 27.36 | 29.09 | 27.49 |
| | 佐賀県 | 34.65 | 34.88 | 27.14 | 32.25 | 27.95 | 23.77 | 28.76 | 32.26 | 33.15 | — | 18.99 | 27.23 | 27.11 |
| | 長崎県 | 29.92 | 31.46 | 29.73 | 29.51 | 32.68 | 27.68 | 28.68 | 31.45 | 33.09 | 29.58 | 27.17 | 27.80 | 24.02 |
| | 熊本県 | 28.66 | 26.26 | 29.06 | 25.65 | 25.54 | 22.12 | 22.83 | 25.36 | 27.08 | 25.86 | 22.18 | 33.14 | 26.95 |
| | 大分県 | 24.71 | 43.35 | 26.53 | 26.20 | 25.87 | 22.32 | 31.30 | 31.81 | 28.51 | 32.73 | 27.83 | 32.41 | 20.68 |
| | 宮崎県 | 25.89 | 23.39 | 38.71 | 19.90 | 34.63 | 38.02 | 21.08 | 24.41 | 23.36 | 33.23 | 20.63 | 26.03 | 28.44 |
| | 鹿児島県 | 27.64 | 29.80 | 23.06 | 24.80 | 23.78 | 29.15 | 37.02 | 26.76 | 24.88 | 27.96 | 25.73 | 26.84 | 26.15 |
| | 沖縄県 | 19.91 | 19.29 | 25.28 | 22.08 | 20.60 | 24.31 | 27.44 | 21.12 | 17.69 | 27.43 | 24.23 | 17.79 | 19.52 |

※ “—” は物件数が1件のもの

物件数(既存戸建住宅)

単位:件

| | | R1.8月 | 9月 | 10月 | 11月 | 12月 | R2.1月 | 2月 | 3月 | 4月 | 5月 | 6月 | 7月 | 8月 |
|------------|------|--------------|--------------|--------------|--------------|--------------|--------------|--------------|--------------|--------------|--------------|--------------|--------------|--------------|
| 全 国 | | 2,764 | 3,509 | 3,069 | 3,217 | 3,037 | 2,604 | 3,335 | 4,047 | 2,465 | 2,478 | 3,438 | 3,508 | 3,303 |
| 北海道 | 北海道 | 212 | 254 | 226 | 222 | 204 | 159 | 195 | 222 | 180 | 177 | 190 | 240 | 210 |
| 東北 | | 125 | 157 | 141 | 169 | 132 | 154 | 154 | 203 | 109 | 115 | 129 | 176 | 140 |
| | 青森県 | 4 | 7 | 5 | 9 | 7 | 6 | 3 | 5 | 4 | 2 | 3 | 10 | 5 |
| | 岩手県 | 6 | 6 | 13 | 8 | 6 | 11 | 16 | 14 | 4 | 10 | 16 | 12 | 6 |
| | 宮城県 | 70 | 98 | 67 | 84 | 88 | 93 | 88 | 119 | 56 | 53 | 55 | 79 | 89 |
| | 秋田県 | 16 | 13 | 14 | 24 | 8 | 12 | 11 | 27 | 11 | 20 | 20 | 19 | 11 |
| | 山形県 | 9 | 14 | 19 | 9 | 2 | 9 | 15 | 12 | 16 | 15 | 13 | 22 | 13 |
| | 福島県 | 20 | 19 | 23 | 35 | 21 | 23 | 21 | 26 | 18 | 15 | 22 | 34 | 16 |
| 北関東・甲信越 | | 178 | 179 | 204 | 187 | 164 | 140 | 151 | 226 | 140 | 154 | 189 | 197 | 190 |
| | 茨城県 | 51 | 48 | 40 | 50 | 43 | 38 | 43 | 62 | 26 | 48 | 50 | 44 | 57 |
| | 栃木県 | 47 | 29 | 48 | 42 | 45 | 38 | 23 | 45 | 31 | 32 | 42 | 32 | 36 |
| | 群馬県 | 33 | 36 | 25 | 23 | 20 | 25 | 35 | 42 | 30 | 20 | 31 | 50 | 35 |
| | 新潟県 | 24 | 19 | 22 | 17 | 19 | 13 | 19 | 25 | 15 | 19 | 29 | 17 | 18 |
| | 山梨県 | 9 | 14 | 22 | 12 | 14 | 8 | 14 | 28 | 19 | 14 | 22 | 13 | 16 |
| | 長野県 | 14 | 33 | 47 | 43 | 23 | 18 | 17 | 24 | 19 | 21 | 15 | 41 | 28 |
| 首都圏 | | 887 | 1,163 | 854 | 968 | 932 | 826 | 1,044 | 1,209 | 634 | 696 | 1,077 | 1,105 | 1,089 |
| | 東京都 | 280 | 373 | 276 | 312 | 301 | 267 | 341 | 388 | 167 | 166 | 321 | 362 | 310 |
| | 千葉県 | 193 | 250 | 184 | 190 | 195 | 158 | 229 | 240 | 133 | 167 | 242 | 234 | 230 |
| | 埼玉県 | 174 | 209 | 189 | 187 | 184 | 146 | 198 | 248 | 133 | 154 | 207 | 200 | 218 |
| | 神奈川県 | 240 | 331 | 205 | 279 | 252 | 255 | 276 | 333 | 201 | 209 | 307 | 309 | 331 |
| 北陸 | | 78 | 66 | 84 | 63 | 70 | 76 | 81 | 72 | 75 | 68 | 84 | 54 | 68 |
| | 富山県 | 29 | 23 | 38 | 21 | 27 | 34 | 30 | 27 | 25 | 28 | 27 | 23 | 20 |
| | 石川県 | 39 | 33 | 37 | 35 | 34 | 40 | 42 | 34 | 39 | 34 | 50 | 24 | 41 |
| | 福井県 | 10 | 10 | 9 | 7 | 9 | 2 | 9 | 11 | 11 | 6 | 7 | 7 | 7 |
| 中部圏 | | 220 | 296 | 256 | 246 | 254 | 210 | 242 | 335 | 213 | 192 | 332 | 303 | 254 |
| | 静岡県 | 45 | 46 | 50 | 49 | 52 | 40 | 39 | 56 | 46 | 33 | 50 | 50 | 41 |
| | 愛知県 | 116 | 182 | 133 | 130 | 131 | 119 | 140 | 198 | 112 | 106 | 205 | 181 | 139 |
| | 岐阜県 | 31 | 30 | 39 | 31 | 31 | 24 | 26 | 33 | 28 | 26 | 32 | 33 | 28 |
| | 三重県 | 28 | 38 | 34 | 36 | 40 | 27 | 37 | 48 | 27 | 27 | 45 | 39 | 46 |
| 近畿圏 | | 663 | 965 | 864 | 876 | 852 | 656 | 976 | 1,207 | 691 | 719 | 988 | 935 | 854 |
| | 滋賀県 | 49 | 74 | 68 | 72 | 67 | 51 | 65 | 96 | 56 | 52 | 72 | 79 | 83 |
| | 京都府 | 92 | 154 | 141 | 154 | 144 | 113 | 159 | 171 | 117 | 98 | 126 | 134 | 106 |
| | 大阪府 | 276 | 388 | 319 | 342 | 339 | 247 | 398 | 488 | 264 | 275 | 409 | 384 | 357 |
| | 兵庫県 | 171 | 242 | 246 | 221 | 211 | 168 | 248 | 294 | 166 | 187 | 260 | 239 | 207 |
| | 奈良県 | 51 | 65 | 63 | 60 | 66 | 49 | 72 | 123 | 57 | 60 | 89 | 67 | 77 |
| | 和歌山県 | 24 | 42 | 27 | 27 | 25 | 28 | 34 | 35 | 31 | 47 | 32 | 32 | 24 |
| 中国 | | 131 | 152 | 151 | 144 | 159 | 129 | 155 | 167 | 145 | 124 | 145 | 159 | 164 |
| | 鳥取県 | 5 | 5 | 6 | 5 | 2 | 7 | 2 | 3 | 3 | 3 | 5 | 6 | 3 |
| | 島根県 | 9 | 4 | 5 | 6 | 3 | 3 | 6 | 4 | 7 | 7 | 8 | 8 | 8 |
| | 岡山県 | 39 | 69 | 63 | 58 | 69 | 64 | 61 | 94 | 52 | 57 | 57 | 70 | 75 |
| | 広島県 | 47 | 43 | 40 | 49 | 60 | 40 | 55 | 39 | 46 | 36 | 41 | 46 | 52 |
| | 山口県 | 31 | 31 | 37 | 26 | 25 | 15 | 31 | 27 | 37 | 21 | 34 | 29 | 26 |
| 四国 | | 50 | 67 | 46 | 48 | 39 | 53 | 60 | 58 | 55 | 40 | 58 | 42 | 66 |
| | 徳島県 | 9 | 7 | 6 | 5 | 4 | 11 | 2 | 3 | 10 | 1 | 6 | 4 | 11 |
| | 香川県 | 16 | 24 | 17 | 17 | 10 | 18 | 24 | 13 | 17 | 13 | 18 | 9 | 25 |
| | 愛媛県 | 16 | 26 | 16 | 18 | 16 | 14 | 20 | 29 | 22 | 18 | 24 | 18 | 19 |
| | 高知県 | 9 | 10 | 7 | 8 | 9 | 10 | 14 | 13 | 6 | 8 | 10 | 11 | 11 |
| 九州・沖縄 | | 220 | 210 | 243 | 294 | 231 | 201 | 277 | 348 | 223 | 193 | 246 | 297 | 268 |
| | 福岡県 | 127 | 123 | 134 | 179 | 143 | 101 | 168 | 214 | 113 | 111 | 144 | 177 | 155 |
| | 佐賀県 | 8 | 10 | 11 | 13 | 11 | 9 | 10 | 14 | 10 | 1 | 10 | 11 | 14 |
| | 長崎県 | 17 | 19 | 23 | 30 | 26 | 21 | 33 | 35 | 29 | 14 | 33 | 33 | 27 |
| | 熊本県 | 22 | 15 | 21 | 14 | 12 | 13 | 25 | 28 | 12 | 11 | 16 | 18 | 24 |
| | 大分県 | 6 | 7 | 16 | 17 | 9 | 13 | 9 | 15 | 18 | 25 | 13 | 10 | 13 |
| | 宮崎県 | 9 | 9 | 6 | 6 | 9 | 13 | 12 | 12 | 15 | 4 | 7 | 14 | 7 |
| | 鹿児島県 | 19 | 17 | 14 | 31 | 13 | 24 | 9 | 17 | 19 | 13 | 15 | 24 | 14 |
| | 沖縄県 | 12 | 10 | 18 | 4 | 8 | 7 | 11 | 13 | 7 | 14 | 8 | 10 | 14 |