

指定流通機構の物件動向（平成31年1月）

この調査は、全国の指定流通機構に売買の成約報告があった取引事例のうち既存住宅に関するデータを公益財団法人不動産流通推進センターにおいて集計したものである。

1. 全国の既存住宅の状況

平成31年1月の全国の既存マンションの成約価格は前年同月比で1.54%上昇、成約㎡単価は2.42%上昇し、ともに平成24年9月から65ヶ月連続してプラスとなった。専有面積は前年同月比で5ヶ月ぶりにマイナスに転じた。築年数は前年同月比で24ヶ月連続してプラスとなった。物件数は前年同月比で2ヶ月連続してマイナスとなった。

H31.1月の全国既存マンション成約物件概況

| | | | |
|------|----------|-------|-----------|
| 成約価格 | 2,764 万円 | 前年同月比 | 1.54 % ↑ |
| ㎡単価 | 41.84 万円 | 前年同月比 | 2.42 % ↑ |
| 専有面積 | 67.40 ㎡ | 前年同月比 | -0.04 % → |
| 築年数 | 21.83 年 | 前年同月比 | 2.24 % ↑ |
| 件数 | 4,931 件 | 前年同月比 | -0.44 % → |

平成31年1月の全国の既存戸建住宅の成約価格は前年同月比で3ヶ月ぶりにマイナスに転じた。建物面積は前年同月比で4ヶ月連続してマイナスとなった。土地面積は前年同月比で4ヶ月連続してプラスとなった。築年数は前年同月比で2ヶ月連続してプラスとなった。物件数は前年同月比で3ヶ月連続してプラスとなった。

H31.1月の全国既存戸建住宅成約物件概況

| | | | |
|------|----------|-------|-----------|
| 成約価格 | 2,194 万円 | 前年同月比 | -5.21 % ↓ |
| 建物面積 | 111.17 ㎡ | 前年同月比 | -2.11 % ↓ |
| 土地面積 | 190.39 ㎡ | 前年同月比 | 0.98 % → |
| 築年数 | 24.93 年 | 前年同月比 | 1.07 % ↑ |
| 件数 | 2,459 件 | 前年同月比 | 1.11 % → |

<凡例>

成約価格・㎡単価
 ・面積・築年数:



3% ~



1% ~ 3%



-1% ~ 1%



-3% ~ -1%



~ -3%

件数:



10% ~



3% ~ 10%



-3% ~ 3%



-10% ~ -3%

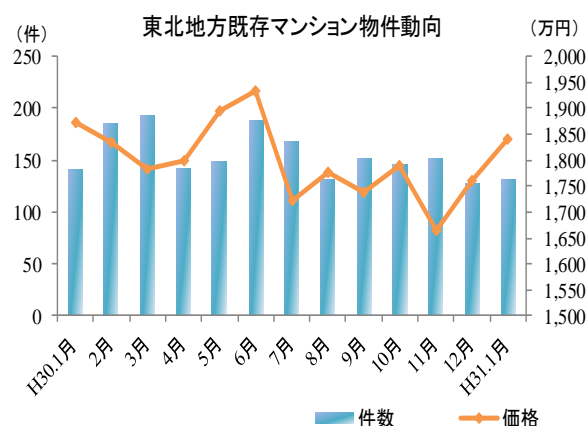
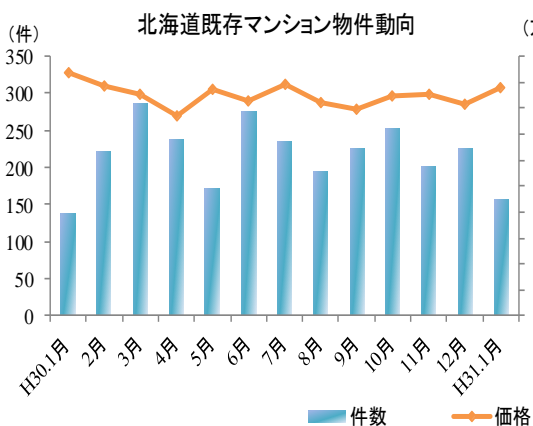
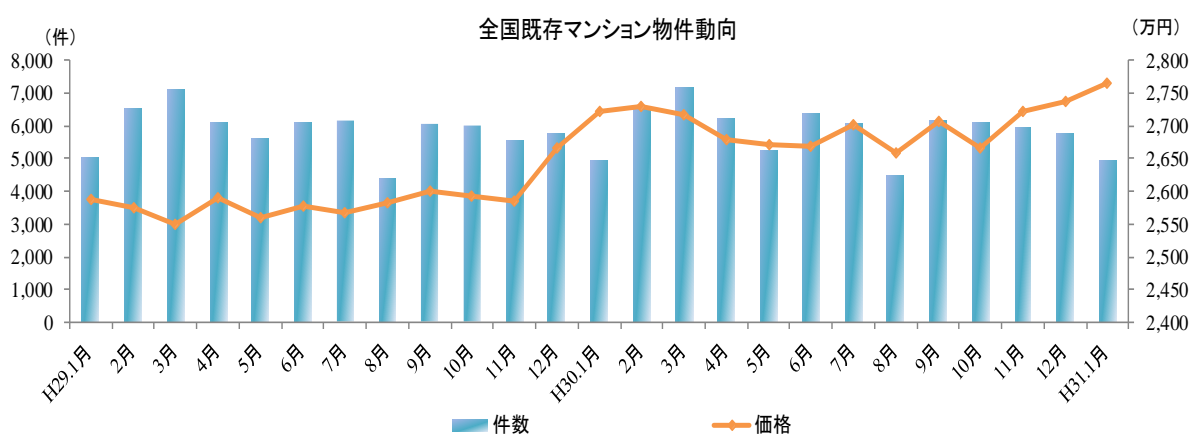


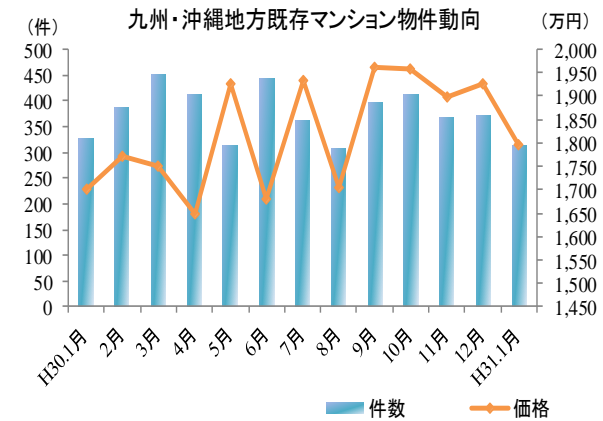
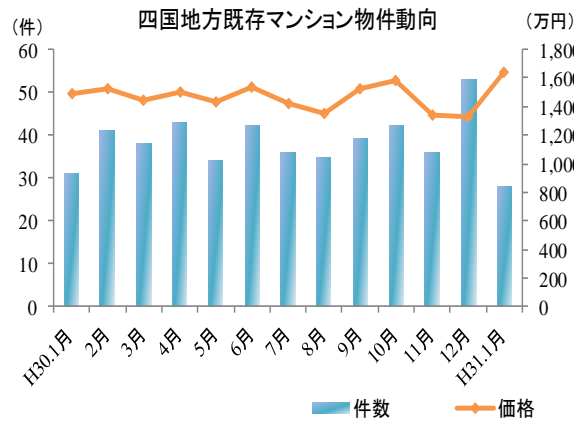
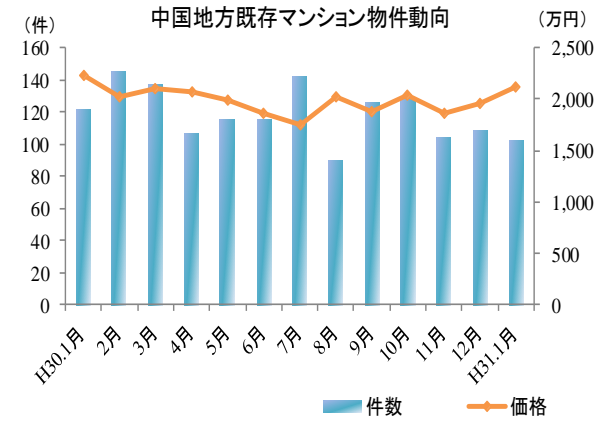
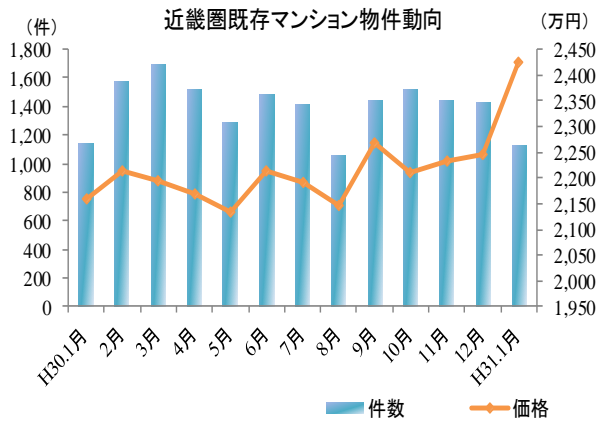
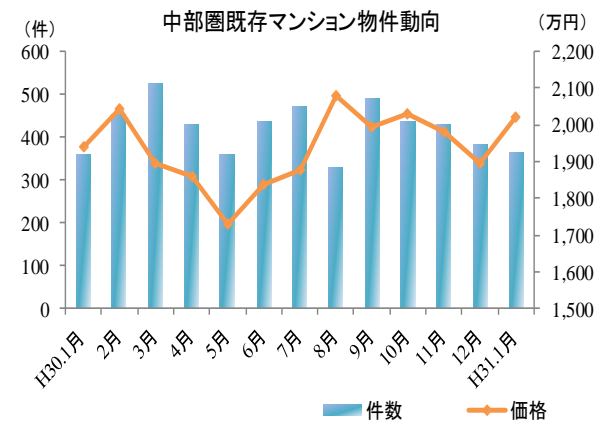
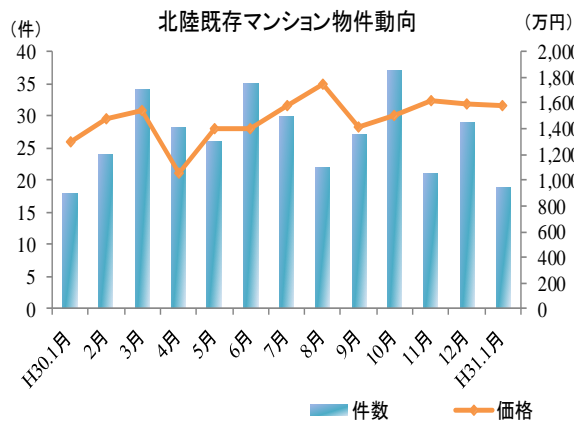
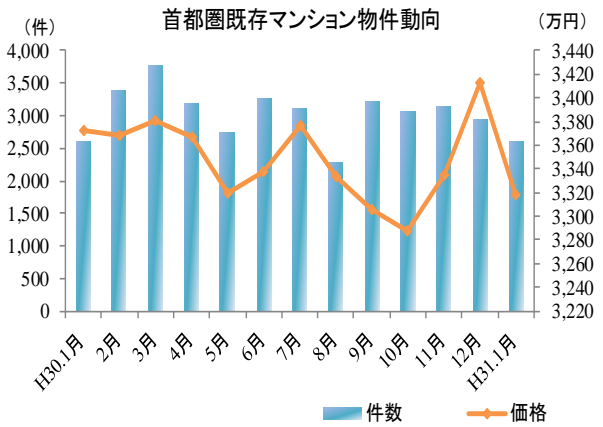
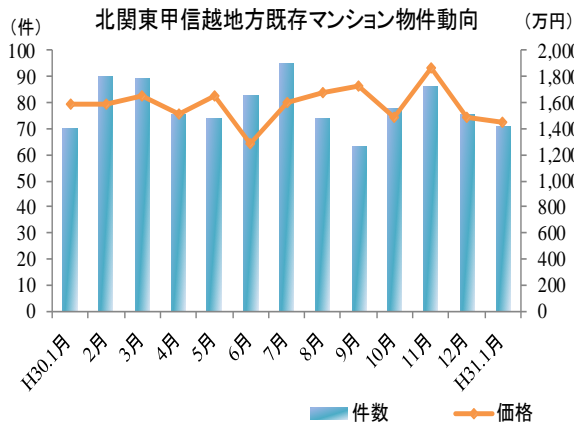
~ -10%

2. 全国地域別の既存マンションの動向

H31.1月の地域別の既存マンション動向

| 地域 | 成約価格 (万円) | 前年同月比 (%) | 件数 (件) | 前年同月比 (%) |
|--------|--------------|--------------|-----------|--------------|
| 全国 | 2,764 | 1.54 ↗ | 4,931 | -0.44 → |
| 北海道 | 1,754 | -6.60 ↓ | 157 | 13.77 ↑ |
| 東北 | 1,840 | -1.69 ↘ | 131 | -7.09 ↘ |
| 北関東甲信越 | 1,443 | -9.24 ↓ | 71 | 1.43 → |
| 首都圏 | 3,319 | -1.60 ↘ | 2,619 | 0.42 → |
| 北陸 | 1,576 | 21.00 ↑ | 19 | 5.56 ↗ |
| 中部圏 | 2,023 | 4.16 ↑ | 364 | 0.55 → |
| 近畿圏 | 2,425 | 12.23 ↑ | 1,127 | -0.79 → |
| 中国 | 2,109 | -5.31 ↓ | 102 | -16.39 ↓ |
| 四国 | 1,634 | 9.58 ↑ | 28 | -9.68 ↘ |
| 九州・沖縄 | 1,795 | 5.43 ↑ | 313 | -4.28 ↘ |

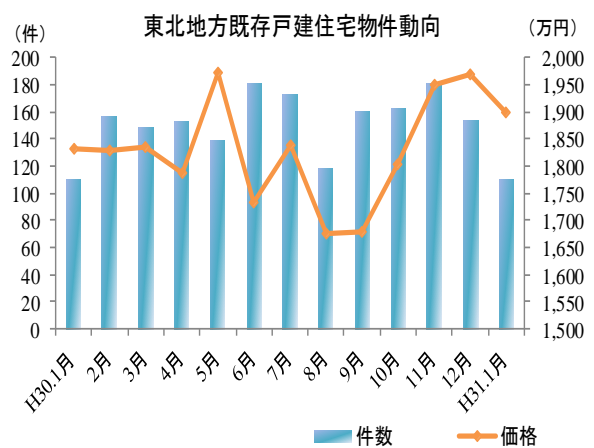
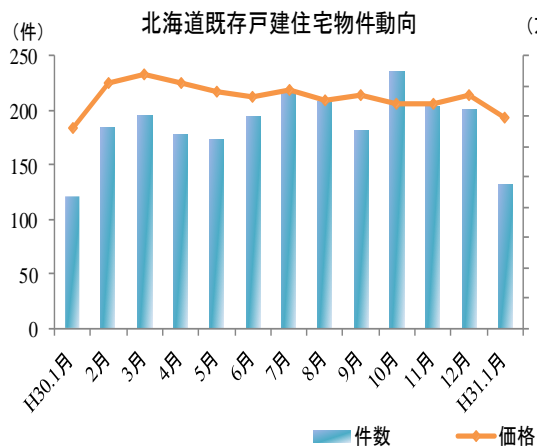
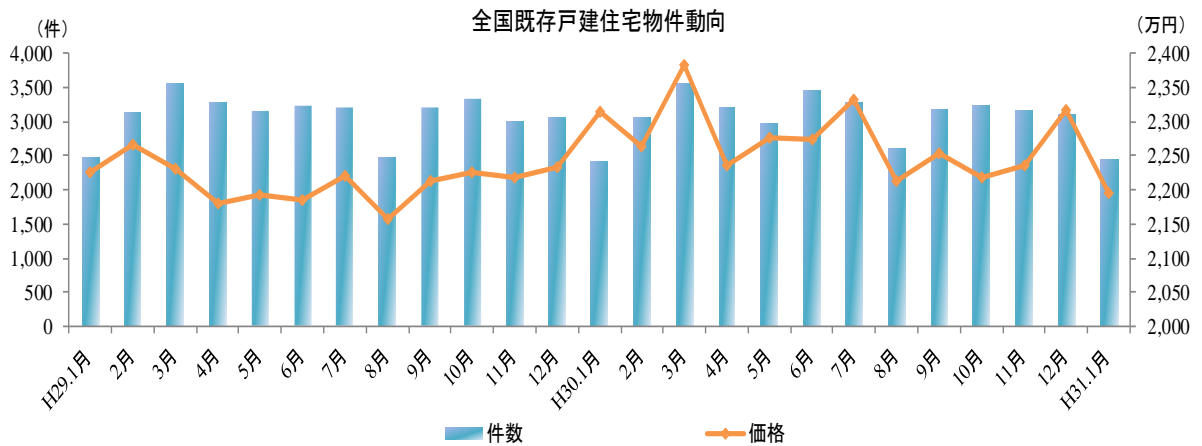


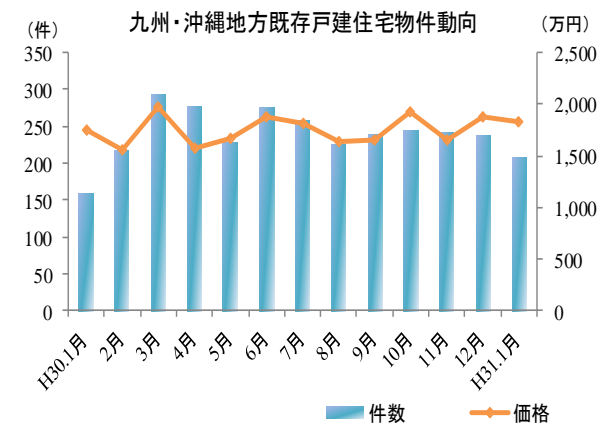
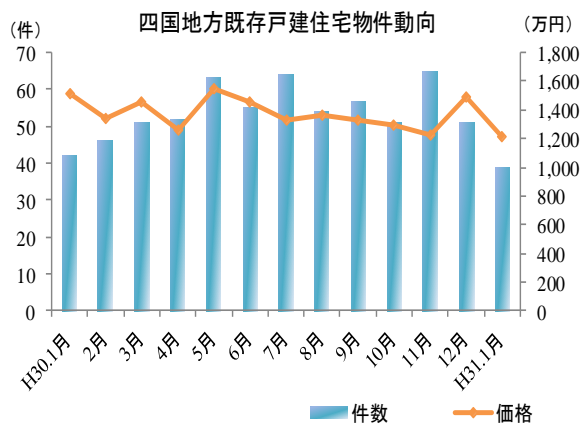
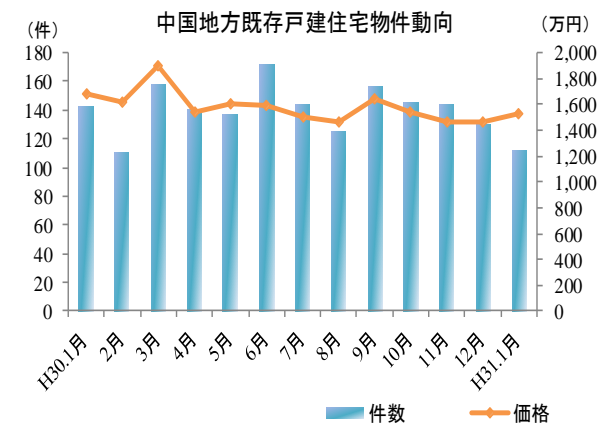
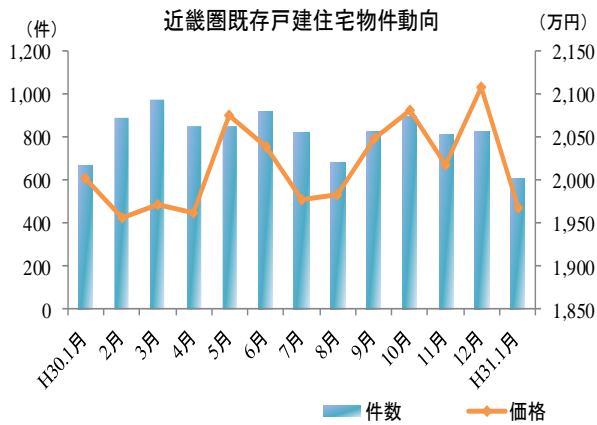
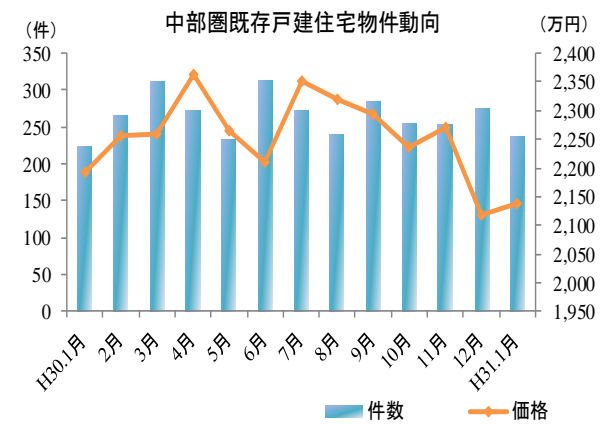
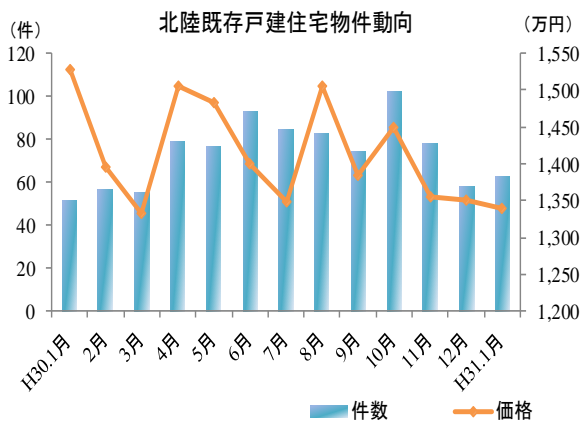
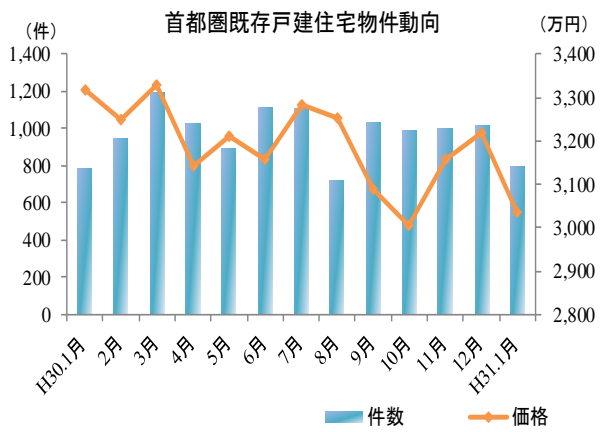
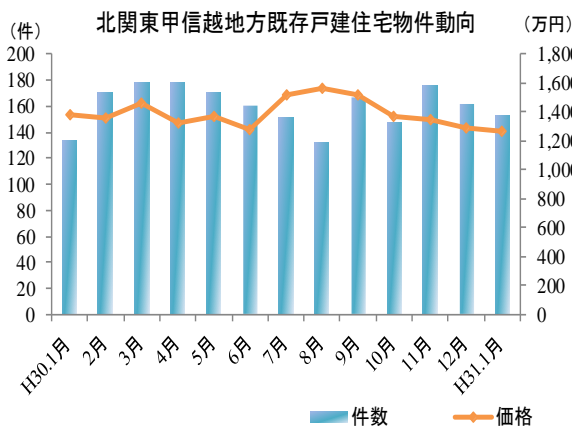


3. 全国地域別の既存戸建住宅の動向

H31.1月の地域別の既存戸建住宅動向

| 地域 | 成約価格 (万円) | 前年同月比 (%) | 件数 (件) | 前年同月比 (%) |
|--------|--------------|--------------|-----------|--------------|
| 全国 | 2,194 | -5.21 ↓ | 2,459 | 1.11 → |
| 北海道 | 1,393 | 4.96 ↑ | 132 | 9.09 ↗ |
| 東北 | 1,898 | 3.63 ↑ | 111 | 0.91 → |
| 北関東甲信越 | 1,263 | -8.87 ↓ | 153 | 14.18 ↑ |
| 首都圏 | 3,037 | -8.44 ↓ | 798 | 1.79 → |
| 北陸 | 1,339 | -12.34 ↓ | 63 | 23.53 ↑ |
| 中部圏 | 2,137 | -2.58 ↘ | 237 | 6.28 ↗ |
| 近畿圏 | 1,969 | -1.69 ↘ | 606 | -8.87 ↘ |
| 中国 | 1,532 | -8.97 ↓ | 111 | -22.38 ↓ |
| 四国 | 1,213 | -19.83 ↓ | 39 | -7.14 ↘ |
| 九州・沖縄 | 1,832 | 4.73 ↑ | 209 | 31.45 ↑ |





本調査は、指定流通機構（東日本、中部圏、近畿圏及び西日本）からレインズ情報の提供を受けて独自に作成したものであり、各指定流通機構が公表しているデータの内容とは異なる。

<データについて>

◆集計対象

| | 対 象 |
|-------|--|
| マンション | 売買物件の中古マンション (中古タウンハウス、中古リゾートマンションは含まない。) |
| 戸 建 | 売買物件の中古一戸建住宅（土地権利が所有権のもの） (中古テラスハウスは含まない) |

- ◆ データは当月の月初から月末まで成約報告されたもので、築年数等の欠損値等については原則として、集計対象から除外している。
- ◆ データの価格、㎡単価、面積、築年数は平均値である。

<地域区分について>

| ブロック | 範 囲 |
|---------|----------------------------------|
| 北海道 | 北海道 |
| 東北 | 青森県、岩手県、宮城県、秋田県、山形県、福島県 |
| 北関東・甲信越 | 茨城県、栃木県、群馬県、新潟県、山梨県、長野県 |
| 首都圏 | 東京都、千葉県、埼玉県、神奈川県 |
| 北陸 | 富山県、石川県、福井県 |
| 中部圏 | 愛知県、岐阜県、三重県、静岡県 |
| 近畿圏 | 滋賀県、京都府、大阪府、兵庫県、奈良県、和歌山県 |
| 中国 | 鳥取県、島根県、岡山県、広島県、山口県 |
| 四国 | 徳島県、香川県、愛媛県、高知県 |
| 九州・沖縄 | 福岡県、佐賀県、長崎県、熊本県、大分県、宮崎県、鹿児島県、沖縄県 |

成約価格(既存マンション)

単位:万円

| | | H30.1月 | 2月 | 3月 | 4月 | 5月 | 6月 | 7月 | 8月 | 9月 | 10月 | 11月 | 12月 | H31.1月 |
|-----------|------|--------------|--------------|--------------|--------------|--------------|--------------|--------------|--------------|--------------|--------------|--------------|--------------|--------------|
| 全国 | | 2,723 | 2,729 | 2,718 | 2,679 | 2,672 | 2,668 | 2,702 | 2,657 | 2,706 | 2,666 | 2,722 | 2,737 | 2,764 |
| 北海道 | 北海道 | 1,878 | 1,772 | 1,701 | 1,541 | 1,747 | 1,648 | 1,780 | 1,647 | 1,585 | 1,699 | 1,712 | 1,627 | 1,754 |
| 東北 | | 1,872 | 1,833 | 1,783 | 1,798 | 1,896 | 1,933 | 1,721 | 1,777 | 1,737 | 1,791 | 1,664 | 1,762 | 1,840 |
| | 青森県 | — | — | — | — | — | 1,288 | 1,460 | 460 | — | 0 | 0 | — | — |
| | 岩手県 | 1,420 | 1,857 | 1,936 | 1,288 | 1,253 | 1,808 | 1,644 | 1,713 | 1,465 | 1,571 | 1,726 | 1,693 | 942 |
| | 宮城県 | 2,027 | 1,850 | 1,795 | 1,891 | 2,030 | 2,042 | 1,773 | 1,839 | 1,775 | 1,897 | 1,730 | 1,808 | 2,041 |
| | 秋田県 | 523 | 2,353 | 1,166 | 1,570 | 1,623 | 933 | 1,227 | 1,733 | 1,315 | 1,907 | 1,142 | 491 | 470 |
| | 山形県 | 1,673 | 1,616 | 1,879 | — | 1,560 | 1,170 | 1,883 | — | 1,477 | 1,302 | — | 1,717 | 2,348 |
| | 福島県 | 1,533 | 1,220 | 1,595 | 1,464 | 1,363 | 1,772 | 1,349 | 1,456 | 1,860 | 1,400 | 1,234 | 1,605 | 1,245 |
| 北関東甲信越 | | 1,590 | 1,583 | 1,653 | 1,509 | 1,646 | 1,286 | 1,605 | 1,674 | 1,732 | 1,481 | 1,871 | 1,483 | 1,443 |
| | 茨城県 | 1,541 | 1,819 | 1,668 | 1,618 | 1,617 | 1,616 | 2,020 | 1,786 | 1,881 | 1,638 | 1,820 | 1,718 | 1,708 |
| | 栃木県 | 1,327 | 1,242 | 1,555 | 1,695 | 1,806 | 1,180 | 1,614 | 1,403 | 1,822 | 1,732 | 1,689 | 1,479 | 1,402 |
| | 群馬県 | 1,496 | 1,210 | 1,464 | 1,245 | 1,852 | 883 | 756 | 1,395 | 740 | 1,567 | 1,147 | 802 | 1,457 |
| | 新潟県 | 1,458 | 1,637 | 1,787 | 1,203 | 1,363 | 1,106 | 1,418 | 1,502 | 1,461 | 1,233 | 2,380 | 1,685 | 1,092 |
| | 山梨県 | 1,364 | 1,335 | 1,303 | 897 | 1,445 | 1,287 | 1,490 | 440 | — | 1,335 | 1,018 | 514 | 1,740 |
| | 長野県 | 2,740 | 2,120 | 1,701 | 2,135 | 2,088 | 1,505 | 1,672 | 2,924 | 1,928 | 1,464 | 1,998 | 1,843 | 1,753 |
| 首都圏 | | 3,373 | 3,369 | 3,380 | 3,367 | 3,320 | 3,338 | 3,376 | 3,333 | 3,305 | 3,288 | 3,335 | 3,413 | 3,319 |
| | 東京都 | 4,131 | 4,163 | 4,234 | 4,176 | 4,150 | 4,136 | 4,112 | 4,098 | 4,144 | 4,104 | 4,175 | 4,160 | 4,043 |
| | 千葉県 | 2,139 | 2,131 | 1,982 | 2,037 | 2,086 | 2,049 | 2,093 | 1,894 | 2,038 | 1,990 | 2,035 | 2,064 | 2,181 |
| | 埼玉県 | 2,156 | 2,157 | 2,109 | 2,064 | 2,066 | 2,196 | 2,114 | 2,159 | 2,199 | 2,100 | 2,156 | 2,212 | 2,220 |
| | 神奈川県 | 2,891 | 2,867 | 2,863 | 2,948 | 2,866 | 2,912 | 2,973 | 2,938 | 2,700 | 2,941 | 2,867 | 3,078 | 2,879 |
| 北陸 | | 1,303 | 1,477 | 1,538 | 1,056 | 1,393 | 1,400 | 1,580 | 1,744 | 1,410 | 1,503 | 1,615 | 1,592 | 1,576 |
| | 富山県 | 1,173 | 1,649 | 1,797 | 990 | 1,820 | 1,513 | 1,897 | 1,368 | 1,246 | 1,567 | 1,620 | 1,581 | 2,170 |
| | 石川県 | 1,265 | 1,362 | 1,456 | 1,015 | 1,125 | 1,381 | 1,391 | 2,030 | 1,546 | 1,476 | 1,698 | 1,589 | 1,610 |
| | 福井県 | — | 1,610 | 810 | 1,665 | 2,530 | 1,276 | 1,492 | 1,037 | 1,320 | 0 | — | 1,670 | 1,023 |
| 中部圏 | | 1,942 | 2,042 | 1,895 | 1,860 | 1,732 | 1,838 | 1,876 | 2,077 | 1,994 | 2,029 | 1,979 | 1,896 | 2,023 |
| | 静岡県 | 1,984 | 1,461 | 1,737 | 2,063 | 1,582 | 1,558 | 1,497 | 1,841 | 1,458 | 1,587 | 1,849 | 1,491 | 1,411 |
| | 愛知県 | 1,955 | 2,122 | 1,918 | 1,849 | 1,774 | 1,856 | 1,955 | 2,115 | 2,050 | 2,090 | 2,023 | 1,980 | 2,126 |
| | 岐阜県 | 1,854 | 1,918 | 1,857 | 1,726 | 1,804 | 1,949 | 1,403 | 1,519 | 1,863 | 2,104 | 1,650 | 1,221 | 1,988 |
| | 三重県 | 1,433 | 1,770 | 1,926 | 1,487 | 1,077 | 2,057 | 1,294 | 2,349 | 1,767 | 1,761 | 1,550 | 1,376 | 1,727 |
| 近畿圏 | | 2,160 | 2,213 | 2,193 | 2,169 | 2,133 | 2,214 | 2,193 | 2,146 | 2,268 | 2,212 | 2,233 | 2,246 | 2,425 |
| | 滋賀県 | 1,569 | 1,997 | 1,912 | 1,758 | 1,807 | 1,789 | 1,849 | 1,666 | 1,634 | 1,890 | 2,045 | 1,921 | 2,053 |
| | 京都府 | 2,676 | 2,216 | 2,580 | 2,339 | 2,315 | 2,294 | 2,394 | 2,002 | 2,449 | 2,264 | 2,664 | 2,486 | 2,492 |
| | 大阪府 | 2,337 | 2,366 | 2,256 | 2,356 | 2,244 | 2,420 | 2,293 | 2,350 | 2,487 | 2,366 | 2,339 | 2,389 | 2,602 |
| | 兵庫県 | 1,929 | 2,086 | 2,163 | 2,003 | 2,027 | 2,069 | 2,118 | 2,047 | 2,113 | 2,130 | 2,027 | 2,072 | 2,262 |
| | 奈良県 | 1,576 | 1,665 | 1,408 | 1,218 | 1,663 | 1,319 | 1,550 | 1,382 | 1,316 | 1,526 | 1,435 | 1,609 | 1,637 |
| | 和歌山県 | 1,139 | 809 | 867 | 986 | 748 | 947 | 1,082 | 1,216 | 835 | 1,089 | 821 | 1,068 | 1,178 |
| 中国 | | 2,227 | 2,017 | 2,107 | 2,074 | 1,990 | 1,862 | 1,749 | 2,023 | 1,884 | 2,032 | 1,858 | 1,950 | 2,109 |
| | 鳥取県 | 1,220 | 1,476 | 1,750 | 1,287 | 1,707 | — | 1,843 | 1,810 | — | 1,955 | 1,377 | 1,425 | 1,237 |
| | 島根県 | 1,290 | 1,500 | — | 1,965 | 1,383 | 1,217 | 1,427 | — | 1,793 | 1,915 | 1,500 | 1,823 | 2,177 |
| | 岡山県 | 2,146 | 1,734 | 2,158 | 1,914 | 1,900 | 1,512 | 1,646 | 1,637 | 1,671 | 1,702 | 1,849 | 1,685 | 2,143 |
| | 広島県 | 2,391 | 2,190 | 2,146 | 2,252 | 2,111 | 2,132 | 1,777 | 2,257 | 2,193 | 2,255 | 2,043 | 2,161 | 2,227 |
| | 山口県 | 1,753 | 1,345 | 1,460 | 1,592 | 1,562 | 1,203 | 2,046 | 1,620 | 1,110 | 1,330 | 1,235 | 1,872 | 1,514 |
| 四国 | | 1,491 | 1,527 | 1,447 | 1,498 | 1,430 | 1,539 | 1,419 | 1,353 | 1,523 | 1,580 | 1,344 | 1,328 | 1,634 |
| | 徳島県 | 1,503 | 2,218 | 1,607 | 1,840 | 1,640 | 1,878 | 1,192 | 1,000 | 1,288 | 1,412 | 933 | 1,215 | 1,352 |
| | 香川県 | 1,239 | 1,578 | 913 | 1,593 | 1,291 | 1,537 | 1,506 | 865 | 1,611 | 1,461 | 1,188 | 1,252 | 1,340 |
| | 愛媛県 | 1,514 | 1,351 | 1,782 | 1,320 | 1,332 | 1,550 | 1,574 | 1,754 | 1,358 | 1,827 | 1,394 | 1,126 | 2,060 |
| | 高知県 | 1,768 | 1,479 | 1,430 | 1,571 | 1,860 | 1,271 | 1,239 | 1,190 | 1,718 | 1,554 | 2,410 | 2,008 | 1,825 |
| 九州・沖縄 | | 1,702 | 1,772 | 1,752 | 1,648 | 1,928 | 1,681 | 1,933 | 1,705 | 1,961 | 1,956 | 1,897 | 1,925 | 1,795 |
| | 福岡県 | 1,644 | 1,752 | 1,738 | 1,625 | 1,864 | 1,688 | 1,960 | 1,669 | 1,993 | 1,944 | 1,956 | 1,936 | 1,710 |
| | 佐賀県 | 1,872 | 1,256 | 1,409 | 1,022 | 1,027 | 1,259 | 1,870 | 1,437 | 1,261 | 1,729 | 1,483 | 972 | 1,390 |
| | 長崎県 | 1,807 | 1,931 | 2,041 | 1,984 | 1,628 | 1,654 | 1,897 | 2,049 | 1,871 | 2,203 | 1,947 | 1,881 | 1,718 |
| | 熊本県 | 1,359 | 1,373 | 1,217 | 1,456 | 1,801 | 1,286 | 1,845 | 1,096 | 1,544 | 1,431 | 1,048 | 1,503 | 1,584 |
| | 大分県 | 1,393 | 1,768 | 1,794 | 1,503 | 1,288 | 1,552 | 1,601 | 1,953 | 1,642 | 1,768 | 1,492 | 2,382 | 1,485 |
| | 宮崎県 | 1,590 | 1,440 | 2,133 | 1,892 | 2,215 | 1,572 | 1,760 | 1,420 | 1,694 | 2,448 | 1,853 | 1,641 | 1,095 |
| | 鹿児島県 | 2,197 | 1,715 | 1,745 | 1,986 | 1,924 | 1,742 | 1,452 | 2,029 | 1,679 | 1,871 | 2,129 | 2,061 | 1,869 |
| | 沖縄県 | 2,728 | 2,527 | 2,856 | 2,682 | 4,125 | 2,404 | 2,583 | 3,672 | 2,714 | 3,115 | 2,696 | 2,586 | 3,006 |

※ “—” は物件数が1件のもの

㎡単価(既存マンション)

単位:万円

| | | H30.1月 | 2月 | 3月 | 4月 | 5月 | 6月 | 7月 | 8月 | 9月 | 10月 | 11月 | 12月 | H31.1月 |
|-----------|------|--------------|--------------|--------------|--------------|--------------|--------------|--------------|--------------|--------------|--------------|--------------|--------------|--------------|
| 全国 | | 40.85 | 41.04 | 41.01 | 40.97 | 40.33 | 40.89 | 40.97 | 40.53 | 41.16 | 40.22 | 40.81 | 41.42 | 41.84 |
| 北海道 | 北海道 | 23.61 | 22.34 | 21.66 | 19.88 | 21.99 | 20.75 | 21.98 | 20.41 | 20.11 | 21.40 | 21.32 | 20.74 | 22.46 |
| 東北 | | 26.97 | 25.79 | 25.14 | 25.51 | 26.81 | 27.17 | 24.61 | 25.18 | 24.70 | 25.03 | 24.26 | 25.16 | 25.45 |
| | 青森県 | — | — | — | — | — | 19.00 | 27.20 | 9.75 | — | 0.00 | 0.00 | — | — |
| | 岩手県 | 21.81 | 23.66 | 26.06 | 20.11 | 19.38 | 26.64 | 22.62 | 23.16 | 23.49 | 22.42 | 26.48 | 23.82 | 17.31 |
| | 宮城県 | 28.89 | 26.27 | 25.33 | 26.57 | 28.45 | 28.35 | 25.32 | 26.08 | 25.15 | 26.29 | 25.00 | 25.98 | 27.56 |
| | 秋田県 | 9.87 | 28.73 | 17.24 | 20.50 | 24.25 | 17.95 | 17.10 | 22.00 | 16.10 | 24.17 | 16.55 | 8.35 | 8.85 |
| | 山形県 | 24.20 | 21.84 | 28.19 | — | 21.10 | 18.97 | 28.20 | — | 22.47 | 19.15 | — | 23.13 | 28.03 |
| | 福島県 | 22.55 | 17.38 | 23.08 | 21.86 | 20.82 | 24.39 | 20.47 | 21.52 | 24.56 | 20.99 | 19.05 | 22.18 | 18.11 |
| 北関東甲信越 | | 22.39 | 21.87 | 22.95 | 21.14 | 22.35 | 18.63 | 22.35 | 23.10 | 23.76 | 21.94 | 27.20 | 20.07 | 20.64 |
| | 茨城県 | 19.90 | 22.59 | 23.01 | 20.59 | 20.66 | 21.38 | 27.37 | 22.45 | 24.54 | 22.81 | 21.87 | 22.08 | 22.99 |
| | 栃木県 | 20.25 | 19.67 | 21.31 | 23.46 | 23.67 | 18.74 | 22.09 | 20.11 | 25.57 | 24.62 | 23.54 | 20.24 | 19.02 |
| | 群馬県 | 23.69 | 20.03 | 21.81 | 20.03 | 25.39 | 14.84 | 13.93 | 20.36 | 13.77 | 24.75 | 18.93 | 12.40 | 22.32 |
| | 新潟県 | 21.88 | 21.04 | 24.63 | 18.32 | 20.19 | 16.40 | 20.05 | 22.16 | 20.78 | 19.19 | 39.95 | 22.69 | 18.32 |
| | 山梨県 | 20.00 | 20.06 | 18.33 | 15.22 | 20.19 | 18.47 | 19.50 | 8.25 | — | 17.85 | 14.90 | 8.58 | 18.10 |
| | 長野県 | 35.63 | 29.15 | 23.15 | 28.35 | 26.14 | 21.20 | 22.27 | 39.70 | 26.50 | 21.82 | 29.57 | 25.07 | 22.89 |
| 首都圏 | | 52.27 | 52.29 | 52.91 | 53.18 | 51.71 | 53.03 | 53.12 | 53.04 | 52.51 | 51.72 | 51.67 | 53.43 | 52.64 |
| | 東京都 | 67.24 | 67.61 | 69.41 | 69.29 | 67.92 | 69.46 | 68.38 | 68.78 | 69.42 | 68.18 | 68.00 | 68.70 | 68.08 |
| | 千葉県 | 27.85 | 28.26 | 26.35 | 27.02 | 27.31 | 27.18 | 27.59 | 25.12 | 26.99 | 26.46 | 27.24 | 27.22 | 28.85 |
| | 埼玉県 | 30.25 | 31.07 | 30.14 | 30.37 | 29.92 | 31.74 | 30.78 | 31.43 | 31.20 | 30.52 | 31.14 | 32.11 | 31.81 |
| | 神奈川県 | 41.73 | 41.69 | 41.81 | 43.11 | 41.68 | 42.81 | 42.51 | 42.98 | 39.80 | 42.95 | 41.05 | 44.54 | 41.83 |
| 北陸 | | 20.51 | 21.01 | 22.42 | 17.21 | 19.88 | 21.16 | 20.63 | 22.55 | 19.37 | 19.68 | 20.77 | 20.30 | 22.33 |
| | 富山県 | 18.17 | 23.03 | 25.52 | 17.18 | 25.15 | 25.06 | 23.54 | 18.76 | 18.01 | 19.35 | 22.14 | 20.43 | 27.50 |
| | 石川県 | 20.66 | 19.44 | 21.52 | 16.73 | 16.86 | 19.84 | 18.86 | 25.31 | 20.56 | 19.82 | 20.78 | 20.35 | 22.48 |
| | 福井県 | — | 23.60 | 12.85 | 22.10 | 31.35 | 19.70 | 19.93 | 15.97 | 18.33 | 0.00 | — | 19.30 | 18.20 |
| 中部圏 | | 25.31 | 26.96 | 24.91 | 25.27 | 23.27 | 24.64 | 25.10 | 27.36 | 26.27 | 26.98 | 26.40 | 25.56 | 26.86 |
| | 静岡県 | 25.46 | 20.77 | 23.46 | 26.07 | 21.60 | 22.61 | 20.69 | 24.01 | 20.35 | 21.74 | 24.52 | 20.74 | 19.20 |
| | 愛知県 | 25.60 | 27.90 | 25.29 | 25.41 | 23.94 | 24.79 | 26.04 | 27.87 | 26.99 | 27.87 | 27.09 | 26.69 | 28.36 |
| | 岐阜県 | 22.82 | 24.91 | 22.12 | 22.12 | 21.73 | 24.90 | 19.61 | 19.38 | 22.07 | 26.12 | 21.42 | 16.01 | 25.32 |
| | 三重県 | 17.40 | 22.58 | 22.73 | 19.03 | 14.74 | 26.36 | 17.49 | 31.80 | 22.17 | 22.23 | 18.53 | 17.00 | 19.61 |
| 近畿圏 | | 31.30 | 32.48 | 31.69 | 31.92 | 31.47 | 32.52 | 31.81 | 31.48 | 32.89 | 32.27 | 32.32 | 33.03 | 34.21 |
| | 滋賀県 | 21.01 | 26.92 | 25.51 | 25.59 | 25.72 | 24.57 | 24.77 | 23.84 | 22.65 | 25.80 | 26.39 | 26.56 | 28.07 |
| | 京都府 | 40.34 | 35.27 | 40.70 | 36.93 | 38.20 | 36.36 | 37.49 | 33.49 | 40.47 | 35.05 | 40.70 | 38.38 | 38.49 |
| | 大阪府 | 34.39 | 35.80 | 33.27 | 35.46 | 33.95 | 36.17 | 34.16 | 34.80 | 35.87 | 35.24 | 33.99 | 35.72 | 37.02 |
| | 兵庫県 | 27.15 | 28.51 | 29.53 | 27.56 | 27.88 | 28.88 | 28.70 | 28.17 | 29.40 | 29.78 | 28.73 | 29.19 | 30.22 |
| | 奈良県 | 20.96 | 21.77 | 19.03 | 16.70 | 21.56 | 18.02 | 20.84 | 18.38 | 18.75 | 19.87 | 19.74 | 21.80 | 22.35 |
| | 和歌山県 | 15.94 | 12.11 | 13.22 | 14.03 | 14.50 | 14.55 | 15.99 | 19.01 | 13.22 | 15.91 | 12.69 | 16.11 | 18.24 |
| 中国 | | 30.14 | 27.38 | 27.33 | 27.54 | 26.95 | 26.41 | 23.83 | 27.96 | 25.62 | 27.00 | 25.98 | 25.97 | 28.03 |
| | 鳥取県 | 17.30 | 20.73 | 22.33 | 19.83 | 21.93 | — | 22.47 | 24.65 | — | 23.93 | 19.67 | 17.40 | 16.80 |
| | 島根県 | 18.40 | 19.85 | — | 37.55 | 18.63 | 19.13 | 19.80 | — | 24.88 | 24.90 | 24.48 | 21.88 | 26.77 |
| | 岡山県 | 28.31 | 23.36 | 26.23 | 25.85 | 26.10 | 22.07 | 23.16 | 23.37 | 23.84 | 23.93 | 25.52 | 23.91 | 27.57 |
| | 広島県 | 32.86 | 29.77 | 28.74 | 29.14 | 28.56 | 29.83 | 24.18 | 31.02 | 28.98 | 29.58 | 28.64 | 27.92 | 30.19 |
| | 山口県 | 22.33 | 18.13 | 19.93 | 21.02 | 19.64 | 14.87 | 25.30 | 20.10 | 15.86 | 18.20 | 16.58 | 26.04 | 20.09 |
| 四国 | | 20.42 | 20.27 | 19.51 | 20.22 | 19.14 | 20.90 | 19.49 | 18.36 | 19.52 | 20.81 | 18.85 | 18.68 | 22.71 |
| | 徳島県 | 18.90 | 27.65 | 19.25 | 24.30 | 22.80 | 25.38 | 16.56 | 14.32 | 17.62 | 19.06 | 13.22 | 17.64 | 18.30 |
| | 香川県 | 16.97 | 19.83 | 11.81 | 20.75 | 18.35 | 20.39 | 19.48 | 11.72 | 19.23 | 18.97 | 15.19 | 17.26 | 19.38 |
| | 愛媛県 | 21.63 | 18.66 | 25.09 | 18.47 | 18.79 | 21.14 | 22.40 | 23.45 | 19.90 | 24.49 | 20.68 | 18.20 | 27.71 |
| | 高知県 | 22.82 | 20.68 | 19.97 | 21.26 | 19.08 | 17.93 | 17.24 | 16.75 | 20.56 | 20.02 | 31.97 | 24.69 | 27.00 |
| 九州・沖縄 | | 24.45 | 25.25 | 25.34 | 24.45 | 26.65 | 25.08 | 28.69 | 24.43 | 27.40 | 26.65 | 26.15 | 26.78 | 25.20 |
| | 福岡県 | 24.08 | 25.16 | 25.72 | 24.84 | 26.35 | 25.60 | 29.72 | 24.49 | 27.90 | 26.53 | 27.05 | 27.31 | 24.56 |
| | 佐賀県 | 23.58 | 18.78 | 19.48 | 15.08 | 14.60 | 17.24 | 25.20 | 17.43 | 16.26 | 21.61 | 18.25 | 14.04 | 17.20 |
| | 長崎県 | 23.72 | 25.09 | 26.09 | 25.15 | 20.96 | 21.55 | 24.93 | 26.01 | 24.65 | 28.36 | 24.04 | 26.61 | 22.75 |
| | 熊本県 | 18.78 | 20.00 | 18.09 | 19.14 | 21.91 | 18.15 | 23.26 | 16.02 | 21.27 | 19.31 | 16.13 | 21.23 | 20.37 |
| | 大分県 | 20.09 | 22.10 | 23.05 | 19.53 | 17.46 | 21.35 | 21.94 | 27.04 | 22.59 | 23.27 | 18.85 | 26.13 | 19.23 |
| | 宮崎県 | 21.65 | 19.86 | 27.89 | 23.58 | 25.45 | 20.83 | 21.60 | 18.10 | 29.03 | 29.80 | 24.10 | 21.04 | 17.14 |
| | 鹿児島県 | 25.74 | 25.42 | 22.75 | 26.48 | 26.67 | 24.49 | 22.18 | 27.99 | 27.79 | 27.95 | 28.30 | 27.16 | 25.17 |
| | 沖縄県 | 40.90 | 36.15 | 39.06 | 39.70 | 53.41 | 34.98 | 39.54 | 47.78 | 34.65 | 42.93 | 40.15 | 35.92 | 40.98 |

※ “—” は物件数が1件のもの

専有面積(既存マンション)

単位:㎡

| | | H30.1月 | 2月 | 3月 | 4月 | 5月 | 6月 | 7月 | 8月 | 9月 | 10月 | 11月 | 12月 | H31.1月 |
|-----------|------|--------------|--------------|--------------|--------------|--------------|--------------|--------------|--------------|--------------|--------------|--------------|--------------|--------------|
| 全国 | | 67.42 | 67.85 | 67.40 | 66.85 | 67.21 | 66.55 | 67.49 | 67.03 | 67.24 | 67.85 | 67.72 | 67.44 | 67.40 |
| 北海道 | 北海道 | 78.18 | 76.79 | 77.00 | 72.83 | 76.78 | 76.10 | 78.33 | 75.67 | 75.92 | 77.82 | 77.04 | 76.18 | 75.50 |
| 東北 | | 67.78 | 69.25 | 69.40 | 68.40 | 68.24 | 69.83 | 66.64 | 68.51 | 68.20 | 70.63 | 66.14 | 68.71 | 69.25 |
| | 青森県 | — | — | — | — | — | 66.61 | 51.89 | 48.87 | — | 0.00 | 0.00 | — | — |
| | 岩手県 | 64.04 | 75.89 | 69.98 | 58.40 | 59.53 | 67.02 | 65.66 | 70.22 | 58.67 | 67.68 | 62.97 | 69.33 | 50.91 |
| | 宮城県 | 69.20 | 68.42 | 69.39 | 70.11 | 69.39 | 71.27 | 66.98 | 68.70 | 68.99 | 71.73 | 67.11 | 68.71 | 71.91 |
| | 秋田県 | 48.07 | 82.42 | 69.15 | 64.29 | 67.44 | 49.11 | 68.24 | 73.37 | 80.90 | 80.11 | 67.73 | 52.55 | 54.16 |
| | 山形県 | 64.41 | 73.78 | 68.23 | — | 74.46 | 54.44 | 72.81 | — | 65.39 | 65.88 | — | 73.47 | 88.28 |
| | 福島県 | 65.69 | 70.98 | 68.04 | 62.96 | 61.37 | 72.18 | 65.02 | 67.07 | 71.57 | 65.31 | 58.47 | 67.92 | 67.63 |
| 北関東甲信越 | | 68.91 | 69.01 | 65.16 | 65.97 | 68.55 | 65.63 | 67.60 | 69.24 | 69.98 | 65.80 | 67.90 | 69.83 | 64.87 |
| | 茨城県 | 75.94 | 77.95 | 70.97 | 76.85 | 73.90 | 73.93 | 72.29 | 77.16 | 75.44 | 72.78 | 77.77 | 76.69 | 72.30 |
| | 栃木県 | 64.88 | 60.74 | 69.06 | 66.98 | 76.06 | 61.28 | 72.09 | 68.83 | 68.26 | 65.30 | 69.24 | 68.42 | 67.46 |
| | 群馬県 | 60.39 | 54.99 | 60.21 | 55.84 | 68.04 | 58.04 | 51.32 | 67.99 | 52.54 | 64.98 | 56.77 | 69.66 | 61.66 |
| | 新潟県 | 63.67 | 73.83 | 60.25 | 60.56 | 59.74 | 64.01 | 64.88 | 62.03 | 67.83 | 60.93 | 59.87 | 68.82 | 53.26 |
| | 山梨県 | 65.05 | 60.13 | 72.19 | 49.92 | 66.64 | 58.83 | 69.73 | 56.87 | — | 59.82 | 58.55 | 56.05 | 105.80 |
| | 長野県 | 76.18 | 73.61 | 68.23 | 69.80 | 73.41 | 64.41 | 69.29 | 72.27 | 68.64 | 69.76 | 68.36 | 63.76 | 70.47 |
| 首都圏 | | 65.04 | 65.52 | 64.62 | 64.65 | 64.76 | 63.94 | 64.57 | 63.94 | 64.08 | 64.77 | 65.22 | 64.74 | 64.26 |
| | 東京都 | 60.58 | 61.40 | 60.20 | 60.70 | 60.51 | 59.82 | 60.28 | 59.87 | 59.61 | 60.44 | 60.72 | 60.57 | 59.67 |
| | 千葉県 | 74.33 | 75.72 | 73.50 | 73.07 | 74.48 | 73.10 | 73.73 | 72.38 | 73.38 | 72.77 | 72.84 | 73.35 | 73.90 |
| | 埼玉県 | 69.91 | 68.57 | 68.92 | 67.50 | 67.82 | 67.62 | 67.86 | 66.87 | 68.60 | 67.56 | 68.16 | 68.13 | 68.92 |
| | 神奈川県 | 67.92 | 67.80 | 67.57 | 67.35 | 67.06 | 66.10 | 67.95 | 67.31 | 66.60 | 67.71 | 68.91 | 67.50 | 66.84 |
| 北陸 | | 57.54 | 65.76 | 65.46 | 59.23 | 64.87 | 65.25 | 76.11 | 76.07 | 70.21 | 71.65 | 75.54 | 74.62 | 64.65 |
| | 富山県 | 68.33 | 68.65 | 69.67 | 59.27 | 75.90 | 58.02 | 83.76 | 73.93 | 67.14 | 74.88 | 72.13 | 77.04 | 77.19 |
| | 石川県 | 49.98 | 63.83 | 63.10 | 57.58 | 59.55 | 69.11 | 71.65 | 80.10 | 73.49 | 70.29 | 79.23 | 71.73 | 66.21 |
| | 福井県 | — | 68.01 | 63.85 | 75.63 | 79.74 | 62.04 | 73.77 | 60.85 | 65.11 | 0.00 | — | 87.00 | 49.03 |
| 中部圏 | | 75.32 | 74.84 | 74.41 | 73.14 | 72.87 | 73.45 | 74.47 | 74.35 | 74.32 | 74.86 | 73.68 | 73.19 | 75.08 |
| | 静岡県 | 70.98 | 67.49 | 71.96 | 69.67 | 69.94 | 64.35 | 69.31 | 73.99 | 68.07 | 69.04 | 71.72 | 67.53 | 66.93 |
| | 愛知県 | 75.42 | 75.64 | 74.20 | 73.34 | 72.76 | 74.24 | 75.30 | 74.34 | 74.53 | 75.10 | 73.54 | 73.61 | 75.57 |
| | 岐阜県 | 77.46 | 73.95 | 82.62 | 75.67 | 81.71 | 74.28 | 70.18 | 77.65 | 82.09 | 80.16 | 76.40 | 74.48 | 80.57 |
| | 三重県 | 81.66 | 76.57 | 83.15 | 78.60 | 72.56 | 77.45 | 72.01 | 73.12 | 79.57 | 79.33 | 81.40 | 78.11 | 85.91 |
| 近畿圏 | | 68.87 | 68.85 | 69.11 | 68.60 | 68.00 | 68.45 | 68.94 | 68.46 | 69.11 | 68.84 | 69.27 | 68.57 | 70.03 |
| | 滋賀県 | 71.84 | 73.93 | 74.06 | 67.83 | 69.51 | 70.77 | 71.77 | 67.99 | 69.83 | 73.69 | 75.55 | 71.04 | 72.83 |
| | 京都府 | 63.26 | 62.94 | 62.82 | 62.00 | 61.07 | 62.55 | 61.85 | 60.93 | 59.63 | 63.12 | 64.16 | 63.66 | 63.51 |
| | 大阪府 | 67.88 | 66.75 | 67.73 | 67.56 | 66.56 | 67.22 | 67.79 | 67.35 | 69.22 | 67.59 | 68.98 | 67.75 | 69.55 |
| | 兵庫県 | 71.22 | 72.95 | 72.31 | 72.08 | 71.19 | 71.85 | 72.85 | 72.69 | 72.10 | 71.52 | 71.09 | 71.13 | 73.01 |
| | 奈良県 | 73.38 | 75.53 | 72.60 | 72.28 | 76.01 | 71.32 | 71.68 | 74.44 | 70.42 | 75.19 | 70.77 | 72.73 | 71.80 |
| | 和歌山県 | 67.48 | 66.53 | 64.86 | 67.31 | 52.59 | 62.57 | 64.96 | 61.06 | 64.38 | 64.46 | 63.57 | 64.30 | 63.61 |
| 中国 | | 73.11 | 72.75 | 75.21 | 71.56 | 72.66 | 69.10 | 71.47 | 72.37 | 71.50 | 73.65 | 72.36 | 73.32 | 74.09 |
| | 鳥取県 | 65.77 | 66.82 | 76.11 | 65.03 | 78.15 | — | 81.94 | 73.93 | — | 81.59 | 69.93 | 82.58 | 73.76 |
| | 島根県 | 68.37 | 75.58 | — | 58.42 | 74.39 | 62.75 | 71.03 | — | 72.34 | 77.13 | 57.47 | 83.83 | 81.07 |
| | 岡山県 | 72.66 | 70.95 | 78.02 | 69.02 | 71.12 | 65.68 | 68.39 | 68.13 | 69.09 | 69.34 | 74.68 | 69.49 | 75.82 |
| | 広島県 | 72.77 | 73.50 | 73.69 | 73.60 | 72.62 | 71.02 | 71.71 | 73.61 | 73.58 | 75.55 | 71.85 | 74.95 | 72.65 |
| | 山口県 | 78.42 | 73.49 | 73.95 | 73.51 | 80.36 | 80.57 | 80.85 | 83.19 | 67.86 | 67.57 | 73.32 | 72.20 | 75.28 |
| 四国 | | 70.31 | 72.95 | 73.09 | 70.80 | 72.59 | 68.80 | 69.87 | 69.92 | 74.02 | 70.52 | 70.76 | 65.48 | 68.20 |
| | 徳島県 | 73.88 | 79.29 | 81.53 | 73.69 | 71.37 | 70.52 | 67.57 | 66.09 | 69.55 | 73.55 | 66.42 | 62.91 | 72.27 |
| | 香川県 | 71.70 | 75.52 | 71.91 | 75.87 | 69.87 | 70.17 | 76.25 | 70.89 | 78.95 | 72.29 | 81.25 | 67.77 | 64.18 |
| | 愛媛県 | 67.81 | 71.82 | 71.40 | 65.09 | 64.71 | 68.72 | 66.78 | 70.26 | 65.61 | 65.10 | 65.26 | 57.25 | 70.63 |
| | 高知県 | 73.03 | 68.35 | 71.07 | 73.97 | 99.53 | 65.42 | 68.17 | 71.09 | 79.10 | 74.84 | 75.70 | 75.75 | 68.04 |
| 九州・沖縄 | | 65.82 | 67.71 | 66.74 | 65.95 | 70.33 | 64.71 | 68.58 | 67.81 | 69.34 | 70.48 | 69.47 | 70.28 | 68.86 |
| | 福岡県 | 64.18 | 67.42 | 65.00 | 63.92 | 69.15 | 63.72 | 67.43 | 66.28 | 68.65 | 69.67 | 68.87 | 69.23 | 68.02 |
| | 佐賀県 | 79.56 | 67.34 | 72.97 | 66.45 | 69.96 | 72.56 | 72.35 | 80.61 | 76.84 | 79.29 | 78.55 | 67.97 | 79.99 |
| | 長崎県 | 69.60 | 74.99 | 85.61 | 77.07 | 77.72 | 78.39 | 75.90 | 76.06 | 74.26 | 81.70 | 80.33 | 73.21 | 71.47 |
| | 熊本県 | 65.31 | 64.34 | 60.97 | 70.96 | 77.63 | 66.08 | 80.45 | 64.75 | 70.55 | 72.17 | 60.13 | 67.54 | 71.27 |
| | 大分県 | 66.93 | 75.47 | 74.72 | 73.78 | 67.97 | 65.93 | 71.90 | 72.36 | 69.15 | 76.11 | 76.56 | 87.58 | 71.84 |
| | 宮崎県 | 74.07 | 68.61 | 76.79 | 80.66 | 85.78 | 71.95 | 72.08 | 78.57 | 69.92 | 83.19 | 77.20 | 79.27 | 53.85 |
| | 鹿児島県 | 82.87 | 61.70 | 73.45 | 74.39 | 69.11 | 67.29 | 62.25 | 71.39 | 64.60 | 62.59 | 73.39 | 72.63 | 73.08 |
| | 沖縄県 | 66.83 | 67.81 | 72.80 | 68.65 | 74.95 | 67.26 | 67.38 | 76.57 | 76.51 | 71.02 | 68.50 | 72.40 | 71.30 |

※ “—” は物件数が1件のもの

築年数(既存マンション)

単位:年

| | | H30.1月 | 2月 | 3月 | 4月 | 5月 | 6月 | 7月 | 8月 | 9月 | 10月 | 11月 | 12月 | H31.1月 |
|-----------|------|--------------|--------------|--------------|--------------|--------------|--------------|--------------|--------------|--------------|--------------|--------------|--------------|--------------|
| 全国 | | 21.35 | 21.03 | 21.48 | 21.64 | 21.67 | 21.74 | 21.73 | 21.89 | 22.13 | 21.89 | 22.33 | 22.41 | 21.83 |
| 北海道 | 北海道 | 23.57 | 23.29 | 23.83 | 24.99 | 23.37 | 24.42 | 23.40 | 24.64 | 26.08 | 24.20 | 24.65 | 25.31 | 24.18 |
| 東北 | | 20.46 | 21.62 | 22.09 | 22.30 | 21.24 | 21.37 | 23.42 | 22.72 | 22.71 | 21.82 | 23.27 | 23.19 | 22.34 |
| | 青森県 | — | — | — | — | — | 23.38 | 20.33 | 38.04 | — | 0.00 | 0.00 | — | — |
| | 岩手県 | 23.25 | 18.75 | 18.03 | 24.47 | 25.64 | 20.82 | 23.09 | 18.99 | 21.98 | 24.57 | 20.23 | 21.61 | 27.91 |
| | 宮城県 | 20.01 | 21.97 | 22.85 | 22.54 | 21.11 | 21.54 | 23.82 | 23.05 | 23.29 | 21.95 | 23.62 | 23.56 | 21.49 |
| | 秋田県 | 27.50 | 12.06 | 23.03 | 18.83 | 16.21 | 25.46 | 22.86 | 16.11 | 27.08 | 13.39 | 22.47 | 36.50 | 36.38 |
| | 山形県 | 18.58 | 19.03 | 14.80 | — | 20.31 | 24.02 | 13.50 | — | 27.64 | 20.83 | — | 17.92 | 11.88 |
| | 福島県 | 19.18 | 22.83 | 20.63 | 19.80 | 20.26 | 17.08 | 22.75 | 22.17 | 17.13 | 19.17 | 22.93 | 18.60 | 24.44 |
| 北関東甲信越 | | 19.87 | 18.61 | 20.42 | 21.50 | 20.14 | 22.94 | 19.51 | 19.69 | 19.26 | 21.47 | 19.71 | 21.79 | 22.72 |
| | 茨城県 | 18.09 | 16.92 | 16.29 | 17.38 | 18.42 | 18.26 | 12.98 | 15.92 | 17.31 | 16.05 | 18.27 | 17.80 | 17.69 |
| | 栃木県 | 19.83 | 19.32 | 17.98 | 16.89 | 15.52 | 21.56 | 17.75 | 20.38 | 13.60 | 14.40 | 16.96 | 19.69 | 19.66 |
| | 群馬県 | 21.15 | 20.24 | 16.76 | 28.96 | 19.81 | 23.11 | 25.85 | 19.02 | 25.58 | 21.86 | 21.31 | 24.68 | 24.48 |
| | 新潟県 | 25.96 | 20.91 | 24.61 | 27.92 | 23.83 | 30.50 | 24.09 | 23.30 | 25.18 | 27.14 | 24.62 | 22.94 | 28.38 |
| | 山梨県 | 17.92 | 19.65 | 22.08 | 25.33 | 22.96 | 14.61 | 21.21 | 27.81 | — | 23.92 | 20.95 | 33.13 | 15.88 |
| | 長野県 | 11.10 | 15.08 | 20.49 | 17.49 | 19.46 | 21.33 | 22.35 | 17.38 | 20.06 | 24.45 | 16.64 | 27.18 | 21.17 |
| 首都圏 | | 20.74 | 20.36 | 20.64 | 20.60 | 20.75 | 20.89 | 20.84 | 21.00 | 21.29 | 21.42 | 21.70 | 21.62 | 21.40 |
| | 東京都 | 19.75 | 19.24 | 19.20 | 19.07 | 19.37 | 19.63 | 20.00 | 19.63 | 19.98 | 20.13 | 20.47 | 20.67 | 20.48 |
| | 千葉県 | 22.52 | 22.92 | 23.41 | 24.51 | 23.92 | 23.79 | 23.80 | 24.83 | 24.22 | 24.44 | 25.20 | 24.87 | 23.43 |
| | 埼玉県 | 22.03 | 21.31 | 22.67 | 22.41 | 22.68 | 21.88 | 21.85 | 22.69 | 21.73 | 23.36 | 22.74 | 22.37 | 22.21 |
| | 神奈川県 | 21.40 | 21.02 | 21.35 | 20.94 | 21.02 | 21.55 | 20.79 | 21.38 | 22.34 | 21.45 | 21.90 | 21.63 | 21.92 |
| 北陸 | | 24.52 | 24.66 | 22.56 | 24.66 | 23.62 | 23.92 | 24.97 | 22.15 | 22.83 | 23.08 | 23.02 | 24.14 | 22.97 |
| | 富山県 | 25.17 | 18.21 | 20.47 | 23.53 | 18.49 | 19.70 | 17.31 | 21.87 | 20.57 | 23.31 | 21.84 | 22.49 | 15.00 |
| | 石川県 | 23.98 | 24.08 | 21.98 | 23.99 | 24.63 | 21.45 | 24.38 | 18.27 | 20.38 | 22.98 | 22.03 | 23.03 | 19.13 |
| | 福井県 | — | 18.67 | 22.46 | 13.21 | 8.54 | 19.88 | 16.72 | 19.94 | 17.94 | 0.00 | — | 17.25 | 21.86 |
| 中部圏 | | 21.15 | 20.75 | 21.80 | 22.48 | 23.12 | 22.72 | 21.71 | 21.86 | 22.28 | 21.00 | 22.68 | 23.38 | 21.76 |
| | 静岡県 | 19.59 | 23.71 | 18.39 | 21.54 | 21.36 | 21.97 | 22.41 | 20.75 | 23.84 | 22.08 | 20.94 | 24.60 | 24.36 |
| | 愛知県 | 21.46 | 20.42 | 22.55 | 22.85 | 23.82 | 23.21 | 21.61 | 22.46 | 22.31 | 21.18 | 23.09 | 23.32 | 21.60 |
| | 岐阜県 | 16.18 | 20.67 | 18.48 | 16.72 | 16.20 | 18.21 | 20.63 | 18.55 | 19.41 | 17.64 | 17.76 | 19.97 | 17.48 |
| | 三重県 | 19.47 | 20.97 | 17.99 | 17.35 | 24.24 | 14.73 | 22.73 | 10.51 | 18.90 | 18.01 | 22.75 | 25.68 | 20.11 |
| 近畿圏 | | 22.81 | 22.31 | 23.04 | 23.12 | 23.23 | 22.52 | 23.37 | 23.53 | 23.59 | 22.99 | 23.41 | 23.46 | 22.58 |
| | 滋賀県 | 20.71 | 18.64 | 19.41 | 20.48 | 20.52 | 21.03 | 20.76 | 18.68 | 22.59 | 19.50 | 19.28 | 19.69 | 18.87 |
| | 京都府 | 21.67 | 24.11 | 22.94 | 22.78 | 23.63 | 23.49 | 24.28 | 24.25 | 24.25 | 22.87 | 22.22 | 23.75 | 22.78 |
| | 大阪府 | 22.60 | 21.37 | 23.41 | 22.50 | 22.84 | 21.56 | 23.16 | 22.94 | 23.26 | 22.95 | 23.56 | 22.98 | 22.15 |
| | 兵庫県 | 23.59 | 23.74 | 22.99 | 24.46 | 24.56 | 23.48 | 23.90 | 24.71 | 24.06 | 23.29 | 23.85 | 24.60 | 23.89 |
| | 奈良県 | 24.07 | 20.91 | 22.03 | 24.30 | 19.32 | 24.43 | 21.78 | 24.44 | 22.99 | 24.48 | 25.09 | 23.69 | 22.37 |
| | 和歌山県 | 21.46 | 23.70 | 25.15 | 21.67 | 27.77 | 25.45 | 24.27 | 22.28 | 27.14 | 22.65 | 25.01 | 24.27 | 22.89 |
| 中国 | | 17.68 | 20.05 | 18.79 | 19.08 | 19.57 | 21.06 | 21.82 | 17.98 | 21.13 | 19.87 | 21.30 | 20.89 | 18.92 |
| | 鳥取県 | 18.88 | 19.86 | 15.63 | 19.90 | 13.03 | — | 11.06 | 13.67 | — | 10.69 | 18.31 | 16.92 | 20.67 |
| | 島根県 | 17.83 | 17.21 | — | 21.75 | 18.28 | 20.19 | 17.00 | — | 10.81 | 11.08 | 18.44 | 14.13 | 13.11 |
| | 岡山県 | 16.23 | 19.48 | 17.29 | 17.99 | 17.65 | 22.29 | 19.05 | 21.29 | 21.68 | 19.73 | 20.04 | 20.47 | 17.11 |
| | 広島県 | 18.64 | 20.41 | 19.82 | 19.63 | 21.32 | 19.86 | 24.21 | 16.60 | 21.01 | 20.41 | 22.57 | 22.46 | 20.23 |
| | 山口県 | 15.39 | 18.71 | 18.78 | 17.72 | 14.87 | 32.53 | 12.52 | 17.02 | 23.31 | 20.87 | 21.38 | 12.90 | 18.06 |
| 四国 | | 19.81 | 19.09 | 20.85 | 19.61 | 21.56 | 19.94 | 23.18 | 23.60 | 20.50 | 20.02 | 20.80 | 23.77 | 16.26 |
| | 徳島県 | 17.13 | 11.75 | 20.21 | 15.52 | 16.96 | 21.42 | 21.90 | 24.85 | 21.63 | 19.32 | 25.50 | 20.85 | 19.47 |
| | 香川県 | 20.35 | 18.56 | 29.77 | 15.92 | 19.72 | 18.81 | 19.98 | 31.60 | 21.35 | 20.16 | 22.19 | 26.19 | 18.69 |
| | 愛媛県 | 20.71 | 21.31 | 15.03 | 22.83 | 24.72 | 17.24 | 22.82 | 18.26 | 20.13 | 19.19 | 20.20 | 25.06 | 12.80 |
| | 高知県 | 18.50 | 18.81 | 19.68 | 20.43 | 22.47 | 27.75 | 27.94 | 26.75 | 18.98 | 22.38 | 10.14 | 18.68 | 12.25 |
| 九州・沖縄 | | 22.65 | 21.53 | 21.69 | 22.08 | 22.08 | 23.20 | 21.51 | 22.45 | 21.98 | 21.67 | 22.47 | 21.88 | 22.90 |
| | 福岡県 | 23.73 | 22.49 | 22.29 | 23.02 | 22.73 | 23.55 | 22.64 | 23.19 | 22.64 | 23.04 | 22.83 | 22.66 | 24.11 |
| | 佐賀県 | 11.33 | 19.68 | 15.44 | 21.28 | 18.81 | 21.88 | 9.42 | 18.20 | 20.25 | 14.28 | 19.75 | 25.90 | 19.97 |
| | 長崎県 | 18.06 | 19.57 | 20.62 | 18.33 | 21.98 | 21.64 | 18.89 | 22.00 | 18.45 | 14.22 | 21.68 | 17.56 | 23.11 |
| | 熊本県 | 22.54 | 19.54 | 22.22 | 19.82 | 19.27 | 25.05 | 20.01 | 26.04 | 20.70 | 21.99 | 25.69 | 22.50 | 19.90 |
| | 大分県 | 21.92 | 16.04 | 17.75 | 21.16 | 24.40 | 22.49 | 18.01 | 15.43 | 18.55 | 18.88 | 24.69 | 14.90 | 21.23 |
| | 宮崎県 | 17.06 | 18.48 | 11.85 | 14.28 | 17.00 | 21.29 | 18.17 | 22.11 | 18.81 | 10.08 | 15.11 | 16.67 | 20.65 |
| | 鹿児島県 | 21.31 | 21.71 | 24.60 | 20.31 | 25.47 | 19.80 | 19.11 | 19.46 | 23.46 | 18.79 | 17.41 | 20.59 | 22.07 |
| | 沖縄県 | 15.77 | 14.92 | 17.20 | 12.09 | 9.77 | 19.60 | 12.54 | 11.35 | 17.99 | 13.34 | 15.74 | 17.63 | 17.35 |

※ “—” は物件数が1件のもの

物件数(既存マンション)

単位:件

| | | H30.1月 | 2月 | 3月 | 4月 | 5月 | 6月 | 7月 | 8月 | 9月 | 10月 | 11月 | 12月 | H31.1月 |
|------------|------|--------------|--------------|--------------|--------------|--------------|--------------|--------------|--------------|--------------|--------------|--------------|--------------|--------------|
| 全 国 | | 4,953 | 6,505 | 7,197 | 6,187 | 5,268 | 6,374 | 6,057 | 4,509 | 6,167 | 6,105 | 5,980 | 5,741 | 4,931 |
| 北海道 | 北海道 | 138 | 222 | 286 | 238 | 172 | 276 | 234 | 195 | 226 | 253 | 202 | 225 | 157 |
| 東北 | | 141 | 185 | 193 | 142 | 149 | 189 | 167 | 131 | 152 | 145 | 152 | 127 | 131 |
| | 青森県 | 1 | 1 | 1 | 1 | 1 | 4 | 2 | 2 | 1 | 0 | 0 | 1 | 1 |
| | 岩手県 | 15 | 10 | 16 | 10 | 13 | 14 | 23 | 8 | 13 | 18 | 10 | 12 | 16 |
| | 宮城県 | 106 | 162 | 156 | 114 | 117 | 146 | 127 | 106 | 117 | 106 | 123 | 101 | 100 |
| | 秋田県 | 3 | 3 | 5 | 3 | 4 | 4 | 3 | 3 | 2 | 3 | 6 | 2 | 2 |
| | 山形県 | 3 | 5 | 7 | 1 | 4 | 7 | 3 | 1 | 3 | 6 | 1 | 3 | 4 |
| | 福島県 | 13 | 4 | 8 | 13 | 10 | 14 | 9 | 11 | 16 | 12 | 12 | 8 | 8 |
| 北関東甲信越 | | 70 | 90 | 89 | 75 | 74 | 83 | 95 | 74 | 63 | 78 | 86 | 75 | 71 |
| | 茨城県 | 23 | 25 | 15 | 18 | 11 | 25 | 31 | 22 | 19 | 17 | 26 | 20 | 18 |
| | 栃木県 | 11 | 22 | 16 | 16 | 16 | 17 | 14 | 12 | 13 | 13 | 14 | 20 | 9 |
| | 群馬県 | 7 | 8 | 11 | 4 | 11 | 9 | 8 | 8 | 3 | 11 | 6 | 9 | 5 |
| | 新潟県 | 17 | 18 | 32 | 21 | 22 | 23 | 34 | 19 | 15 | 26 | 21 | 16 | 25 |
| | 山梨県 | 5 | 7 | 4 | 6 | 7 | 3 | 2 | 4 | 1 | 2 | 5 | 4 | 2 |
| | 長野県 | 7 | 10 | 11 | 10 | 7 | 6 | 6 | 9 | 12 | 9 | 14 | 6 | 12 |
| 首都圏 | | 2,608 | 3,379 | 3,759 | 3,194 | 2,736 | 3,270 | 3,101 | 2,267 | 3,209 | 3,053 | 3,144 | 2,939 | 2,619 |
| | 東京都 | 1,392 | 1,746 | 1,957 | 1,661 | 1,379 | 1,651 | 1,639 | 1,176 | 1,660 | 1,506 | 1,579 | 1,511 | 1,355 |
| | 千葉県 | 326 | 400 | 459 | 414 | 336 | 385 | 367 | 245 | 412 | 400 | 407 | 369 | 332 |
| | 埼玉県 | 306 | 384 | 444 | 365 | 334 | 412 | 342 | 273 | 362 | 372 | 358 | 320 | 295 |
| | 神奈川県 | 584 | 849 | 899 | 754 | 687 | 822 | 753 | 573 | 775 | 775 | 800 | 739 | 637 |
| 北陸 | | 18 | 24 | 34 | 28 | 26 | 35 | 30 | 22 | 27 | 37 | 21 | 29 | 19 |
| | 富山県 | 6 | 7 | 12 | 6 | 6 | 9 | 10 | 5 | 10 | 11 | 8 | 10 | 2 |
| | 石川県 | 11 | 14 | 20 | 20 | 18 | 21 | 14 | 14 | 14 | 26 | 12 | 17 | 14 |
| | 福井県 | 1 | 3 | 2 | 2 | 2 | 5 | 6 | 3 | 3 | 0 | 1 | 2 | 3 |
| 中部圏 | | 362 | 453 | 525 | 431 | 359 | 437 | 472 | 331 | 491 | 436 | 428 | 383 | 364 |
| | 静岡県 | 25 | 43 | 64 | 43 | 45 | 39 | 49 | 36 | 37 | 44 | 42 | 35 | 43 |
| | 愛知県 | 319 | 382 | 432 | 370 | 285 | 374 | 399 | 278 | 432 | 357 | 359 | 326 | 297 |
| | 岐阜県 | 9 | 13 | 12 | 9 | 19 | 11 | 10 | 8 | 9 | 21 | 15 | 13 | 10 |
| | 三重県 | 9 | 15 | 17 | 9 | 10 | 13 | 14 | 9 | 13 | 14 | 12 | 9 | 14 |
| 近畿圏 | | 1,136 | 1,579 | 1,687 | 1,517 | 1,289 | 1,484 | 1,420 | 1,058 | 1,439 | 1,520 | 1,441 | 1,431 | 1,127 |
| | 滋賀県 | 42 | 53 | 60 | 52 | 47 | 39 | 48 | 29 | 49 | 55 | 50 | 45 | 43 |
| | 京都府 | 125 | 170 | 161 | 147 | 123 | 144 | 158 | 116 | 150 | 175 | 171 | 145 | 120 |
| | 大阪府 | 535 | 793 | 852 | 777 | 645 | 747 | 710 | 551 | 728 | 737 | 742 | 754 | 601 |
| | 兵庫県 | 356 | 493 | 516 | 471 | 408 | 472 | 427 | 296 | 423 | 464 | 412 | 413 | 305 |
| | 奈良県 | 64 | 59 | 86 | 54 | 61 | 63 | 66 | 55 | 77 | 75 | 57 | 58 | 50 |
| | 和歌山県 | 14 | 11 | 12 | 16 | 5 | 19 | 11 | 11 | 12 | 14 | 9 | 16 | 8 |
| 中国 | | 122 | 145 | 137 | 106 | 115 | 115 | 142 | 90 | 126 | 129 | 104 | 108 | 102 |
| | 鳥取県 | 2 | 3 | 4 | 4 | 3 | 1 | 3 | 2 | 1 | 4 | 3 | 2 | 3 |
| | 島根県 | 2 | 2 | 1 | 2 | 3 | 3 | 3 | 1 | 4 | 2 | 4 | 4 | 3 |
| | 岡山県 | 32 | 36 | 45 | 33 | 37 | 40 | 38 | 28 | 40 | 27 | 36 | 39 | 30 |
| | 広島県 | 74 | 98 | 81 | 62 | 67 | 68 | 91 | 55 | 66 | 83 | 51 | 58 | 57 |
| | 山口県 | 12 | 6 | 6 | 5 | 5 | 3 | 7 | 4 | 15 | 13 | 10 | 5 | 9 |
| 四国 | | 31 | 41 | 38 | 43 | 34 | 42 | 36 | 35 | 39 | 42 | 36 | 53 | 28 |
| | 徳島県 | 4 | 4 | 6 | 4 | 4 | 5 | 5 | 5 | 5 | 5 | 6 | 10 | 5 |
| | 香川県 | 7 | 12 | 11 | 13 | 13 | 12 | 10 | 9 | 14 | 19 | 10 | 22 | 11 |
| | 愛媛県 | 15 | 17 | 15 | 18 | 12 | 18 | 12 | 17 | 11 | 13 | 17 | 13 | 10 |
| | 高知県 | 5 | 8 | 6 | 8 | 5 | 7 | 9 | 4 | 9 | 5 | 3 | 8 | 2 |
| 九州・沖縄 | | 327 | 387 | 449 | 413 | 314 | 443 | 360 | 306 | 395 | 412 | 366 | 371 | 313 |
| | 福岡県 | 248 | 293 | 339 | 317 | 238 | 349 | 276 | 225 | 304 | 312 | 277 | 280 | 216 |
| | 佐賀県 | 5 | 5 | 10 | 13 | 3 | 7 | 4 | 9 | 7 | 8 | 6 | 5 | 3 |
| | 長崎県 | 12 | 21 | 12 | 15 | 11 | 8 | 15 | 8 | 16 | 14 | 16 | 14 | 11 |
| | 熊本県 | 15 | 15 | 26 | 18 | 17 | 23 | 22 | 25 | 17 | 24 | 25 | 28 | 20 |
| | 大分県 | 14 | 10 | 19 | 21 | 10 | 16 | 8 | 10 | 14 | 15 | 13 | 13 | 11 |
| | 宮崎県 | 4 | 7 | 7 | 5 | 4 | 6 | 7 | 6 | 4 | 4 | 6 | 7 | 7 |
| | 鹿児島県 | 14 | 17 | 22 | 13 | 18 | 18 | 17 | 14 | 15 | 20 | 11 | 11 | 19 |
| | 沖縄県 | 15 | 19 | 14 | 11 | 13 | 16 | 11 | 9 | 18 | 15 | 12 | 13 | 26 |

成約価格(既存戸建住宅)

単位:万円

| | | H30.1月 | 2月 | 3月 | 4月 | 5月 | 6月 | 7月 | 8月 | 9月 | 10月 | 11月 | 12月 | H31.1月 |
|--------|------|--------|-------|-------|-------|-------|-------|-------|-------|-------|-------|-------|-------|--------|
| 全国 | | 2,315 | 2,264 | 2,382 | 2,236 | 2,276 | 2,273 | 2,331 | 2,213 | 2,255 | 2,219 | 2,237 | 2,316 | 2,194 |
| 北海道 | 北海道 | 1,327 | 1,619 | 1,674 | 1,619 | 1,566 | 1,534 | 1,571 | 1,507 | 1,538 | 1,484 | 1,485 | 1,542 | 1,393 |
| 東北 | | 1,831 | 1,830 | 1,836 | 1,786 | 1,972 | 1,733 | 1,839 | 1,675 | 1,679 | 1,802 | 1,950 | 1,967 | 1,898 |
| | 青森県 | 690 | 1,811 | 1,144 | 1,081 | 958 | 1,010 | 1,107 | 1,319 | 1,795 | 1,243 | 563 | 981 | 1,159 |
| | 岩手県 | 1,066 | 1,397 | 1,676 | 1,118 | 1,433 | 1,341 | 1,069 | 1,202 | 1,360 | 982 | 1,326 | 1,800 | 1,418 |
| | 宮城県 | 2,268 | 2,052 | 2,109 | 2,161 | 2,354 | 1,970 | 2,226 | 1,934 | 1,907 | 2,099 | 2,323 | 2,306 | 2,159 |
| | 秋田県 | 1,128 | 1,177 | 1,337 | 1,382 | 1,298 | 1,173 | 1,394 | 1,166 | 1,118 | 1,035 | 994 | 946 | 1,276 |
| | 山形県 | 1,172 | 1,098 | 1,040 | 1,090 | 1,360 | 1,455 | 1,348 | 1,519 | 1,333 | 1,303 | 1,065 | 1,634 | 1,668 |
| | 福島県 | 1,599 | 1,790 | 2,049 | 1,626 | 1,598 | 1,848 | 1,849 | 1,607 | 1,524 | 1,717 | 2,198 | 1,478 | 2,098 |
| 北関東甲信越 | | 1,386 | 1,363 | 1,464 | 1,323 | 1,372 | 1,280 | 1,519 | 1,561 | 1,520 | 1,366 | 1,348 | 1,290 | 1,263 |
| | 茨城県 | 1,433 | 1,323 | 1,538 | 1,305 | 1,339 | 1,288 | 1,563 | 1,338 | 1,640 | 1,298 | 1,574 | 1,159 | 1,227 |
| | 栃木県 | 1,332 | 1,366 | 1,539 | 1,431 | 1,501 | 1,196 | 1,482 | 1,570 | 1,729 | 1,541 | 1,226 | 1,424 | 1,250 |
| | 群馬県 | 1,207 | 1,280 | 1,333 | 1,314 | 1,388 | 1,127 | 1,590 | 1,996 | 1,238 | 1,283 | 1,220 | 1,288 | 1,289 |
| | 新潟県 | 1,205 | 1,403 | 1,577 | 1,191 | 1,129 | 1,367 | 1,282 | 1,785 | 1,632 | 1,347 | 1,478 | 1,202 | 1,328 |
| | 山梨県 | 1,768 | 1,078 | 1,185 | 1,166 | 1,301 | 1,113 | 1,396 | 1,068 | 1,077 | 1,406 | 1,263 | 1,238 | 1,388 |
| | 長野県 | 1,532 | 1,631 | 1,394 | 1,412 | 1,390 | 1,654 | 1,762 | 1,001 | 1,424 | 1,355 | 1,336 | 1,445 | 1,211 |
| 首都圏 | | 3,317 | 3,247 | 3,327 | 3,144 | 3,209 | 3,158 | 3,283 | 3,254 | 3,089 | 3,005 | 3,156 | 3,217 | 3,037 |
| | 東京都 | 4,906 | 4,632 | 4,606 | 4,519 | 4,750 | 4,493 | 4,934 | 4,630 | 4,485 | 4,311 | 4,660 | 4,707 | 4,474 |
| | 千葉県 | 2,056 | 1,867 | 1,799 | 1,895 | 1,830 | 1,999 | 1,802 | 1,905 | 1,897 | 1,823 | 1,797 | 2,011 | 1,715 |
| | 埼玉県 | 2,140 | 2,074 | 2,058 | 2,162 | 2,023 | 2,017 | 2,185 | 2,017 | 2,090 | 2,021 | 1,920 | 2,061 | 1,918 |
| | 神奈川県 | 3,165 | 3,424 | 3,733 | 3,266 | 3,244 | 3,335 | 3,326 | 3,598 | 3,115 | 3,193 | 3,229 | 3,252 | 3,289 |
| 北陸 | | 1,528 | 1,395 | 1,333 | 1,506 | 1,482 | 1,401 | 1,348 | 1,504 | 1,385 | 1,450 | 1,356 | 1,350 | 1,339 |
| | 富山県 | 974 | 1,428 | 1,104 | 1,224 | 1,351 | 1,300 | 908 | 1,369 | 1,261 | 1,404 | 1,083 | 1,234 | 902 |
| | 石川県 | 1,784 | 1,396 | 1,456 | 1,678 | 1,636 | 1,447 | 1,638 | 1,569 | 1,500 | 1,563 | 1,493 | 1,367 | 1,556 |
| | 福井県 | 1,725 | 1,205 | 1,521 | 1,569 | 1,046 | 1,543 | 1,445 | 1,807 | 1,211 | 972 | 1,826 | 1,837 | 1,402 |
| 中部圏 | | 2,194 | 2,256 | 2,259 | 2,363 | 2,265 | 2,209 | 2,352 | 2,319 | 2,295 | 2,236 | 2,271 | 2,117 | 2,137 |
| | 静岡県 | 1,726 | 1,874 | 1,875 | 2,147 | 1,868 | 2,006 | 2,230 | 1,608 | 1,562 | 1,730 | 2,120 | 1,787 | 1,541 |
| | 愛知県 | 2,576 | 2,828 | 2,781 | 2,836 | 2,842 | 2,567 | 2,815 | 2,866 | 2,810 | 2,618 | 2,733 | 2,577 | 2,622 |
| | 岐阜県 | 1,167 | 1,301 | 1,426 | 1,309 | 1,366 | 1,317 | 1,384 | 1,045 | 1,501 | 1,568 | 1,464 | 1,179 | 1,184 |
| | 三重県 | 1,565 | 1,387 | 1,375 | 1,430 | 1,420 | 1,529 | 1,463 | 1,799 | 1,463 | 1,644 | 1,165 | 1,315 | 1,696 |
| 近畿圏 | | 2,003 | 1,957 | 1,971 | 1,962 | 2,076 | 2,039 | 1,977 | 1,984 | 2,049 | 2,082 | 2,017 | 2,108 | 1,969 |
| | 滋賀県 | 1,860 | 1,627 | 1,657 | 1,693 | 1,420 | 1,583 | 1,539 | 1,527 | 1,727 | 1,663 | 1,697 | 1,546 | 1,714 |
| | 京都府 | 2,345 | 2,056 | 2,162 | 2,073 | 2,092 | 2,588 | 2,279 | 2,389 | 2,388 | 2,299 | 2,406 | 2,629 | 2,291 |
| | 大阪府 | 2,087 | 1,947 | 2,081 | 2,042 | 2,309 | 1,973 | 2,040 | 1,934 | 2,013 | 1,974 | 1,968 | 2,191 | 1,985 |
| | 兵庫県 | 1,980 | 2,188 | 1,958 | 1,990 | 2,156 | 2,261 | 2,038 | 2,217 | 2,326 | 2,391 | 2,134 | 2,018 | 2,073 |
| | 奈良県 | 1,512 | 1,743 | 1,667 | 1,902 | 1,626 | 1,510 | 1,652 | 1,530 | 1,515 | 1,812 | 1,753 | 1,675 | 1,494 |
| | 和歌山県 | 929 | 1,083 | 1,149 | 1,048 | 1,292 | 939 | 1,150 | 1,150 | 1,019 | 1,040 | 880 | 1,378 | 1,240 |
| 中国 | | 1,683 | 1,621 | 1,893 | 1,540 | 1,600 | 1,591 | 1,502 | 1,463 | 1,647 | 1,545 | 1,466 | 1,462 | 1,532 |
| | 鳥取県 | 1,671 | 1,360 | 1,469 | 1,372 | 1,415 | 1,087 | 1,308 | — | 1,102 | 1,067 | 1,579 | 1,545 | 800 |
| | 島根県 | 1,203 | 1,579 | 1,495 | 1,066 | 1,537 | 1,513 | 1,120 | 1,670 | 1,930 | 1,126 | 1,574 | 1,177 | 1,346 |
| | 岡山県 | 1,553 | 1,723 | 1,732 | 1,644 | 1,744 | 1,673 | 1,444 | 1,408 | 1,567 | 1,420 | 1,424 | 1,436 | 1,265 |
| | 広島県 | 2,051 | 1,786 | 2,490 | 1,785 | 1,701 | 1,872 | 1,899 | 1,724 | 1,974 | 1,811 | 1,547 | 1,782 | 2,161 |
| | 山口県 | 1,411 | 1,174 | 1,281 | 1,159 | 1,092 | 1,186 | 1,200 | 1,209 | 1,379 | 1,453 | 1,378 | 1,101 | 1,098 |
| 四国 | | 1,513 | 1,340 | 1,451 | 1,255 | 1,543 | 1,450 | 1,327 | 1,362 | 1,330 | 1,290 | 1,225 | 1,493 | 1,213 |
| | 徳島県 | 908 | 778 | 1,564 | 851 | 697 | 1,688 | 1,289 | 1,082 | 584 | 581 | 1,002 | 1,569 | 1,365 |
| | 香川県 | 1,339 | 1,362 | 1,146 | 1,000 | 1,615 | 1,404 | 1,069 | 1,222 | 1,239 | 1,366 | 899 | 1,013 | 1,056 |
| | 愛媛県 | 1,911 | 1,303 | 1,432 | 1,372 | 1,651 | 1,554 | 1,420 | 1,861 | 1,620 | 1,447 | 1,581 | 1,616 | 1,212 |
| | 高知県 | 1,625 | 1,632 | 1,881 | 1,674 | 1,456 | 1,272 | 1,698 | 1,429 | 1,211 | 1,384 | 1,288 | 2,302 | 1,355 |
| 九州・沖縄 | | 1,749 | 1,558 | 1,966 | 1,577 | 1,669 | 1,876 | 1,817 | 1,631 | 1,652 | 1,929 | 1,652 | 1,879 | 1,832 |
| | 福岡県 | 1,807 | 1,579 | 2,103 | 1,684 | 1,776 | 2,090 | 1,924 | 1,678 | 1,698 | 2,060 | 1,780 | 2,072 | 1,991 |
| | 佐賀県 | 1,013 | 1,178 | 1,456 | 1,181 | 1,575 | 1,409 | 1,583 | 1,410 | 1,295 | 1,086 | 1,225 | 1,227 | 1,020 |
| | 長崎県 | 1,722 | 1,800 | 1,537 | 1,182 | 1,413 | 979 | 1,562 | 1,478 | 1,699 | 1,628 | 1,623 | 1,650 | 1,535 |
| | 熊本県 | 1,553 | 1,194 | 1,823 | 1,582 | 1,869 | 1,456 | 1,823 | 1,567 | 1,540 | 1,847 | 1,511 | 1,668 | 1,544 |
| | 大分県 | 1,299 | 1,476 | 1,869 | 1,541 | 1,305 | 1,456 | 1,444 | 1,086 | 2,004 | 1,709 | 1,191 | 1,243 | 1,696 |
| | 宮崎県 | 1,499 | 1,082 | 1,538 | 1,160 | 740 | 1,803 | 1,563 | 1,941 | 1,797 | 1,307 | 1,214 | 1,948 | 1,381 |
| | 鹿児島県 | 1,339 | 1,468 | 1,726 | 1,474 | 1,466 | 1,450 | 1,536 | 1,915 | 1,170 | 1,931 | 1,288 | 1,801 | 1,728 |
| | 沖縄県 | 4,918 | 4,300 | 5,115 | 2,583 | 0 | 5,293 | — | 0 | — | — | 3,249 | 3,170 | 3,877 |

※ “—” は物件数が1件のもの

建物面積(既存戸建住宅)

単位:㎡

| | | H30.1月 | 2月 | 3月 | 4月 | 5月 | 6月 | 7月 | 8月 | 9月 | 10月 | 11月 | 12月 | H31.1月 |
|-----------|------|---------------|---------------|---------------|---------------|---------------|---------------|---------------|---------------|---------------|---------------|---------------|---------------|---------------|
| 全国 | | 113.56 | 111.62 | 112.78 | 112.49 | 112.12 | 114.09 | 114.43 | 115.02 | 113.55 | 113.85 | 112.19 | 113.37 | 111.17 |
| 北海道 | 北海道 | 122.63 | 124.95 | 131.34 | 130.23 | 124.79 | 124.23 | 128.22 | 128.07 | 127.03 | 131.21 | 124.06 | 125.75 | 119.19 |
| 東北 | | 129.78 | 124.14 | 126.95 | 122.86 | 122.42 | 129.13 | 126.72 | 121.37 | 123.85 | 121.26 | 124.07 | 130.65 | 124.43 |
| | 青森県 | 191.13 | 134.90 | 133.78 | 120.16 | 126.73 | 123.21 | 147.73 | 146.43 | 143.74 | 111.29 | 117.99 | 122.32 | 117.42 |
| | 岩手県 | 120.23 | 137.23 | 123.26 | 109.73 | 130.49 | 113.77 | 114.48 | 116.02 | 109.99 | 120.19 | 116.58 | 131.14 | 135.49 |
| | 宮城県 | 124.49 | 123.13 | 123.31 | 124.86 | 125.84 | 136.38 | 127.54 | 119.48 | 121.47 | 122.25 | 121.63 | 129.84 | 121.84 |
| | 秋田県 | 143.77 | 121.99 | 138.35 | 113.01 | 108.08 | 118.49 | 137.35 | 121.02 | 144.31 | 121.29 | 145.25 | 113.52 | 121.99 |
| | 山形県 | 160.02 | 118.82 | 116.13 | 151.79 | 121.34 | 128.97 | 127.30 | 127.08 | 141.73 | 115.63 | 144.90 | 134.36 | 126.70 |
| | 福島県 | 126.58 | 114.36 | 128.32 | 116.59 | 105.69 | 122.86 | 120.27 | 121.15 | 118.51 | 120.50 | 121.07 | 143.27 | 134.95 |
| 北関東甲信越 | | 119.18 | 115.74 | 117.58 | 114.61 | 114.20 | 116.33 | 124.14 | 121.27 | 117.22 | 112.27 | 119.17 | 110.19 | 115.68 |
| | 茨城県 | 122.11 | 109.89 | 114.97 | 121.67 | 112.04 | 114.75 | 112.73 | 131.88 | 115.66 | 101.89 | 117.94 | 103.94 | 110.87 |
| | 栃木県 | 119.37 | 116.34 | 121.21 | 105.56 | 119.32 | 107.79 | 114.45 | 116.72 | 110.92 | 112.03 | 111.67 | 113.02 | 116.31 |
| | 群馬県 | 102.38 | 115.58 | 108.23 | 108.84 | 112.33 | 98.91 | 123.02 | 110.84 | 110.45 | 108.30 | 116.67 | 105.56 | 107.17 |
| | 新潟県 | 130.87 | 119.64 | 135.08 | 124.18 | 109.84 | 129.80 | 131.04 | 145.29 | 131.83 | 133.78 | 145.49 | 128.14 | 127.31 |
| | 山梨県 | 136.35 | 121.16 | 111.31 | 101.08 | 117.31 | 135.86 | 138.96 | 104.13 | 164.58 | 126.53 | 110.61 | 108.28 | 121.93 |
| | 長野県 | 107.25 | 117.83 | 109.89 | 124.25 | 113.32 | 125.55 | 150.50 | 109.29 | 110.73 | 106.65 | 118.28 | 104.28 | 118.33 |
| 首都圏 | | 106.49 | 105.29 | 107.00 | 105.54 | 105.02 | 106.63 | 106.97 | 107.34 | 104.34 | 105.55 | 105.33 | 106.75 | 104.08 |
| | 東京都 | 106.26 | 102.68 | 102.84 | 101.94 | 102.32 | 102.08 | 104.89 | 103.62 | 103.58 | 103.11 | 105.49 | 103.78 | 104.01 |
| | 千葉県 | 110.91 | 110.48 | 110.68 | 107.29 | 111.37 | 116.19 | 109.54 | 107.15 | 109.14 | 109.12 | 106.89 | 110.07 | 108.59 |
| | 埼玉県 | 103.23 | 104.09 | 104.86 | 106.41 | 103.39 | 104.90 | 104.88 | 102.83 | 103.11 | 105.43 | 101.60 | 105.46 | 97.43 |
| | 神奈川県 | 105.48 | 105.05 | 110.34 | 107.49 | 105.12 | 105.60 | 108.51 | 113.75 | 102.61 | 105.48 | 106.26 | 108.30 | 104.54 |
| 北陸 | | 146.77 | 120.12 | 124.45 | 125.44 | 137.09 | 131.81 | 128.44 | 135.57 | 145.79 | 130.57 | 128.89 | 122.84 | 124.93 |
| | 富山県 | 150.41 | 127.86 | 114.71 | 131.43 | 156.67 | 142.81 | 116.71 | 154.21 | 153.22 | 124.52 | 123.26 | 146.06 | 120.81 |
| | 石川県 | 146.96 | 113.86 | 129.64 | 124.13 | 131.49 | 127.94 | 132.98 | 121.49 | 135.95 | 131.22 | 134.51 | 113.19 | 127.78 |
| | 福井県 | 114.51 | 126.05 | 132.98 | 111.49 | 106.71 | 106.06 | 146.62 | 130.83 | 173.35 | 176.14 | 114.36 | 102.45 | 121.86 |
| 中部圏 | | 122.42 | 124.46 | 122.93 | 128.05 | 121.62 | 121.20 | 126.09 | 122.88 | 121.84 | 122.20 | 120.60 | 122.90 | 119.61 |
| | 静岡県 | 121.11 | 121.69 | 117.94 | 119.74 | 117.52 | 120.92 | 123.53 | 111.69 | 114.06 | 105.95 | 127.68 | 133.20 | 112.21 |
| | 愛知県 | 122.27 | 126.72 | 123.55 | 129.46 | 123.80 | 122.25 | 125.91 | 128.89 | 124.00 | 125.08 | 120.65 | 122.11 | 121.50 |
| | 岐阜県 | 113.59 | 117.68 | 121.04 | 148.24 | 127.16 | 130.26 | 137.84 | 107.98 | 125.91 | 145.14 | 120.87 | 121.25 | 114.39 |
| | 三重県 | 133.56 | 124.51 | 130.73 | 118.67 | 115.22 | 111.68 | 122.56 | 122.31 | 119.39 | 123.28 | 114.05 | 118.31 | 126.04 |
| 近畿圏 | | 108.26 | 106.76 | 105.46 | 108.17 | 109.24 | 109.96 | 108.51 | 109.28 | 111.10 | 109.70 | 106.85 | 109.87 | 108.12 |
| | 滋賀県 | 122.58 | 116.98 | 109.91 | 116.62 | 118.91 | 120.10 | 115.65 | 118.50 | 116.05 | 116.76 | 116.26 | 116.57 | 122.15 |
| | 京都府 | 100.58 | 96.91 | 97.83 | 99.99 | 95.81 | 102.62 | 98.04 | 100.17 | 105.77 | 100.36 | 97.20 | 99.20 | 101.51 |
| | 大阪府 | 106.13 | 101.32 | 103.35 | 105.29 | 109.34 | 106.98 | 106.94 | 102.77 | 106.88 | 106.45 | 104.68 | 106.24 | 103.20 |
| | 兵庫県 | 109.81 | 114.37 | 110.15 | 111.11 | 114.25 | 111.36 | 110.66 | 115.77 | 116.74 | 115.62 | 110.17 | 117.03 | 110.78 |
| | 奈良県 | 113.23 | 117.19 | 110.82 | 115.90 | 113.92 | 126.48 | 122.45 | 117.37 | 117.00 | 117.80 | 117.74 | 120.77 | 122.24 |
| | 和歌山県 | 108.54 | 103.33 | 112.29 | 117.79 | 107.59 | 109.34 | 108.47 | 123.36 | 123.33 | 110.29 | 111.30 | 115.08 | 109.70 |
| 中国 | | 119.08 | 116.47 | 119.57 | 112.89 | 113.80 | 119.36 | 119.47 | 121.00 | 117.96 | 123.83 | 116.16 | 117.02 | 122.67 |
| | 鳥取県 | 141.34 | 113.81 | 109.26 | 99.72 | 112.18 | 124.74 | 113.35 | — | 128.72 | 123.81 | 118.43 | 144.41 | 93.32 |
| | 島根県 | 107.04 | 123.28 | 144.74 | 100.60 | 145.95 | 127.64 | 147.07 | 187.54 | 146.52 | 192.57 | 134.63 | 109.03 | 137.71 |
| | 岡山県 | 114.19 | 119.97 | 121.11 | 118.03 | 121.80 | 127.19 | 120.31 | 121.47 | 119.17 | 126.50 | 120.52 | 119.46 | 114.62 |
| | 広島県 | 117.07 | 112.33 | 120.26 | 112.30 | 107.05 | 114.92 | 117.18 | 115.35 | 110.91 | 111.28 | 103.91 | 113.28 | 130.38 |
| | 山口県 | 127.33 | 114.39 | 112.48 | 111.49 | 107.07 | 109.26 | 120.21 | 120.04 | 117.41 | 129.37 | 117.13 | 111.68 | 125.88 |
| 四国 | | 118.83 | 107.14 | 119.76 | 115.39 | 112.36 | 117.38 | 112.19 | 123.51 | 114.56 | 112.59 | 111.86 | 122.34 | 102.47 |
| | 徳島県 | 80.47 | 98.89 | 124.82 | 134.99 | 104.71 | 115.42 | 134.02 | 105.83 | 88.76 | 92.91 | 111.67 | 123.05 | 134.87 |
| | 香川県 | 131.26 | 118.31 | 120.62 | 122.91 | 113.24 | 123.00 | 105.50 | 130.51 | 126.47 | 116.43 | 108.05 | 120.57 | 101.74 |
| | 愛媛県 | 115.30 | 93.83 | 115.29 | 108.20 | 111.38 | 112.09 | 113.94 | 129.88 | 116.26 | 117.10 | 121.58 | 120.82 | 93.27 |
| | 高知県 | 122.76 | 96.49 | 121.77 | 104.04 | 114.23 | 115.20 | 105.22 | 109.75 | 103.27 | 112.14 | 99.39 | 128.02 | 93.14 |
| 九州・沖縄 | | 118.32 | 116.32 | 120.11 | 113.10 | 113.98 | 121.77 | 120.65 | 116.98 | 118.96 | 120.86 | 118.20 | 116.99 | 113.45 |
| | 福岡県 | 117.23 | 122.96 | 118.98 | 112.24 | 111.90 | 126.27 | 123.08 | 119.33 | 119.10 | 120.90 | 119.42 | 112.94 | 117.16 |
| | 佐賀県 | 99.90 | 97.79 | 128.19 | 123.50 | 136.02 | 127.32 | 130.41 | 121.78 | 120.40 | 118.79 | 132.36 | 122.29 | 112.91 |
| | 長崎県 | 131.56 | 110.24 | 120.35 | 108.32 | 109.48 | 104.19 | 125.64 | 104.46 | 123.54 | 129.55 | 124.91 | 121.05 | 112.39 |
| | 熊本県 | 115.90 | 100.50 | 122.92 | 121.57 | 125.71 | 105.82 | 107.97 | 112.36 | 112.62 | 119.35 | 107.16 | 141.46 | 110.29 |
| | 大分県 | 105.27 | 107.25 | 122.56 | 114.30 | 118.14 | 115.31 | 108.74 | 135.88 | 136.20 | 117.05 | 118.54 | 109.41 | 106.83 |
| | 宮崎県 | 126.22 | 106.58 | 125.12 | 120.16 | 99.03 | 106.75 | 128.12 | 95.22 | 116.58 | 115.26 | 110.67 | 135.91 | 115.11 |
| | 鹿児島県 | 113.15 | 101.94 | 118.59 | 105.73 | 109.21 | 124.55 | 113.25 | 125.48 | 107.46 | 121.65 | 108.02 | 109.80 | 107.70 |
| | 沖縄県 | 173.12 | 145.30 | 141.50 | 107.80 | 0.00 | 108.36 | — | 0.00 | — | — | 102.55 | 131.13 | 97.09 |

※ “—” は物件数が1件のもの

土地面積(既存戸建住宅)

単位:㎡

| | H30.1月 | 2月 | 3月 | 4月 | 5月 | 6月 | 7月 | 8月 | 9月 | 10月 | 11月 | 12月 | H31.1月 |
|-----------|---------------|---------------|---------------|---------------|---------------|---------------|---------------|---------------|---------------|---------------|---------------|---------------|---------------|
| 全国 | 188.55 | 185.03 | 189.23 | 194.08 | 190.08 | 195.28 | 192.09 | 196.90 | 190.11 | 193.19 | 195.96 | 198.04 | 190.39 |
| 北海道 | 252.80 | 244.93 | 283.54 | 253.41 | 255.30 | 250.20 | 241.35 | 256.26 | 258.24 | 277.35 | 264.06 | 296.45 | 253.69 |
| 東北 | 262.57 | 268.75 | 286.69 | 279.66 | 285.02 | 325.72 | 267.87 | 304.15 | 263.80 | 275.32 | 260.83 | 336.90 | 239.86 |
| 青森県 | 344.76 | 397.43 | 309.22 | 270.93 | 262.09 | 275.26 | 274.31 | 323.26 | 280.09 | 462.37 | 293.07 | 473.24 | 211.42 |
| 岩手県 | 260.78 | 320.85 | 283.34 | 239.56 | 302.82 | 390.46 | 254.11 | 340.49 | 243.10 | 296.18 | 273.87 | 256.84 | 229.04 |
| 宮城県 | 235.12 | 256.67 | 261.46 | 276.43 | 297.16 | 310.99 | 248.66 | 302.19 | 256.96 | 261.21 | 235.55 | 266.84 | 231.82 |
| 秋田県 | 349.63 | 236.66 | 310.83 | 252.73 | 250.45 | 407.89 | 271.78 | 292.71 | 303.52 | 221.44 | 315.74 | 449.45 | 261.30 |
| 山形県 | 366.03 | 319.84 | 254.84 | 390.52 | 205.61 | 305.25 | 486.61 | 259.51 | 253.38 | 378.70 | 336.78 | 387.11 | 229.54 |
| 福島県 | 242.97 | 251.73 | 377.80 | 287.60 | 272.45 | 290.38 | 256.86 | 296.51 | 276.23 | 307.07 | 282.38 | 610.37 | 268.84 |
| 北関東甲信越 | 306.88 | 292.39 | 300.62 | 316.50 | 279.94 | 296.19 | 323.20 | 280.90 | 284.47 | 309.13 | 353.60 | 308.08 | 311.83 |
| 茨城県 | 253.12 | 313.30 | 261.49 | 275.88 | 256.73 | 290.83 | 269.42 | 290.42 | 320.72 | 226.98 | 320.92 | 341.85 | 232.86 |
| 栃木県 | 351.73 | 268.82 | 353.83 | 425.92 | 237.62 | 264.66 | 300.76 | 237.37 | 227.82 | 331.16 | 296.04 | 321.58 | 313.08 |
| 群馬県 | 245.98 | 254.31 | 266.68 | 256.56 | 302.08 | 212.30 | 338.00 | 290.07 | 285.23 | 316.75 | 264.09 | 240.27 | 248.39 |
| 新潟県 | 220.88 | 201.09 | 250.26 | 223.73 | 223.04 | 340.99 | 249.41 | 327.16 | 246.58 | 352.05 | 402.79 | 289.01 | 246.43 |
| 山梨県 | 412.95 | 336.94 | 258.35 | 326.66 | 242.51 | 341.43 | 395.13 | 251.99 | 245.39 | 254.44 | 462.96 | 269.87 | 291.73 |
| 長野県 | 424.97 | 410.10 | 447.45 | 367.59 | 469.76 | 384.93 | 496.80 | 361.87 | 328.53 | 395.58 | 475.11 | 361.31 | 544.61 |
| 首都圏 | 147.49 | 143.65 | 145.93 | 147.67 | 143.41 | 148.05 | 146.46 | 144.25 | 139.21 | 143.01 | 144.60 | 146.68 | 139.87 |
| 東京都 | 112.48 | 109.77 | 114.61 | 109.00 | 112.36 | 107.32 | 109.18 | 112.01 | 111.82 | 116.90 | 116.37 | 111.91 | 113.78 |
| 千葉県 | 197.55 | 198.08 | 190.11 | 194.94 | 189.72 | 213.58 | 181.69 | 179.78 | 176.76 | 176.81 | 191.06 | 178.19 | 175.82 |
| 埼玉県 | 141.67 | 133.90 | 139.35 | 142.20 | 145.39 | 146.98 | 141.00 | 138.56 | 145.87 | 137.47 | 141.76 | 150.78 | 131.49 |
| 神奈川県 | 154.39 | 146.67 | 152.78 | 154.09 | 146.98 | 143.89 | 162.29 | 154.18 | 136.88 | 149.52 | 142.71 | 158.10 | 144.55 |
| 北陸 | 253.00 | 207.19 | 234.10 | 261.16 | 252.97 | 243.86 | 230.77 | 268.10 | 318.83 | 246.31 | 235.85 | 198.64 | 216.47 |
| 富山県 | 299.08 | 246.70 | 263.35 | 321.25 | 295.68 | 262.62 | 234.67 | 331.95 | 391.17 | 254.66 | 212.18 | 272.90 | 242.18 |
| 石川県 | 234.27 | 181.47 | 220.99 | 240.39 | 233.30 | 239.27 | 220.21 | 225.07 | 273.81 | 217.94 | 215.24 | 166.03 | 207.89 |
| 福井県 | 193.34 | 189.29 | 189.51 | 162.52 | 227.68 | 182.05 | 268.98 | 214.64 | 297.03 | 394.18 | 555.16 | 155.17 | 194.00 |
| 中部圏 | 201.33 | 206.92 | 212.82 | 229.63 | 212.09 | 210.30 | 221.48 | 211.19 | 214.54 | 198.94 | 217.22 | 209.78 | 202.93 |
| 静岡県 | 226.85 | 225.61 | 230.78 | 261.66 | 232.90 | 247.71 | 264.66 | 212.98 | 253.79 | 230.39 | 254.43 | 273.30 | 251.53 |
| 愛知県 | 172.44 | 182.44 | 191.12 | 199.55 | 178.08 | 192.90 | 196.24 | 194.11 | 188.68 | 176.51 | 184.18 | 175.20 | 174.53 |
| 岐阜県 | 263.51 | 232.02 | 248.91 | 364.86 | 272.75 | 232.08 | 253.73 | 274.51 | 242.31 | 249.35 | 273.84 | 282.87 | 208.59 |
| 三重県 | 279.47 | 252.94 | 244.45 | 229.89 | 259.63 | 228.61 | 246.04 | 228.30 | 260.10 | 219.99 | 273.86 | 233.15 | 246.41 |
| 近畿圏 | 148.36 | 149.83 | 139.93 | 145.14 | 150.52 | 151.98 | 144.29 | 152.08 | 147.34 | 150.88 | 145.10 | 158.46 | 154.00 |
| 滋賀県 | 224.81 | 195.99 | 186.55 | 185.37 | 210.06 | 200.91 | 202.76 | 215.67 | 205.73 | 216.81 | 213.51 | 195.05 | 227.25 |
| 京都府 | 137.66 | 143.10 | 134.87 | 125.51 | 133.80 | 133.87 | 112.13 | 124.72 | 118.70 | 136.68 | 120.44 | 143.26 | 153.68 |
| 大阪府 | 108.95 | 104.88 | 108.38 | 109.07 | 121.95 | 115.36 | 112.64 | 105.72 | 110.07 | 113.79 | 109.98 | 108.90 | 107.99 |
| 兵庫県 | 165.57 | 186.08 | 164.14 | 182.05 | 172.65 | 184.87 | 166.03 | 184.40 | 188.42 | 176.03 | 166.32 | 197.75 | 177.30 |
| 奈良県 | 212.43 | 215.23 | 190.54 | 189.01 | 203.19 | 225.32 | 212.30 | 205.61 | 196.31 | 212.66 | 220.66 | 207.15 | 239.36 |
| 和歌山県 | 158.59 | 157.72 | 173.57 | 170.68 | 160.42 | 171.72 | 214.91 | 198.00 | 215.19 | 189.92 | 197.11 | 364.73 | 165.29 |
| 中国 | 229.09 | 220.56 | 230.45 | 222.21 | 221.73 | 229.04 | 279.19 | 262.06 | 244.69 | 244.35 | 243.65 | 235.34 | 255.36 |
| 鳥取県 | 231.42 | 245.35 | 200.24 | 188.53 | 187.92 | 308.25 | 473.23 | — | 327.49 | 210.04 | 199.45 | 312.91 | 145.07 |
| 島根県 | 381.66 | 250.76 | 290.18 | 185.02 | 386.24 | 265.56 | 334.44 | 319.79 | 262.67 | 388.49 | 229.59 | 252.72 | 233.69 |
| 岡山県 | 221.10 | 207.46 | 260.57 | 239.48 | 269.04 | 223.79 | 298.79 | 264.79 | 262.62 | 279.80 | 259.69 | 258.81 | 295.86 |
| 広島県 | 176.99 | 206.58 | 193.99 | 190.53 | 176.83 | 183.64 | 191.93 | 224.43 | 175.41 | 170.89 | 239.01 | 169.22 | 233.17 |
| 山口県 | 301.30 | 255.87 | 218.44 | 255.59 | 214.42 | 276.66 | 289.91 | 309.55 | 286.77 | 283.30 | 229.66 | 258.55 | 260.90 |
| 四国 | 204.16 | 189.21 | 270.81 | 279.61 | 211.66 | 228.96 | 210.53 | 245.15 | 204.26 | 206.26 | 228.90 | 260.25 | 209.60 |
| 徳島県 | 140.60 | 196.65 | 178.14 | 269.85 | 190.58 | 194.39 | 188.48 | 187.17 | 261.62 | 225.73 | 142.08 | 192.28 | 280.32 |
| 香川県 | 202.31 | 208.14 | 366.65 | 374.52 | 314.75 | 271.39 | 229.73 | 291.83 | 213.53 | 200.97 | 267.75 | 338.66 | 176.49 |
| 愛媛県 | 244.80 | 159.13 | 216.12 | 276.13 | 163.03 | 188.54 | 219.24 | 289.57 | 204.97 | 202.31 | 235.71 | 245.82 | 222.48 |
| 高知県 | 188.56 | 166.75 | 196.37 | 141.08 | 177.74 | 222.29 | 165.07 | 127.09 | 161.53 | 208.23 | 165.21 | 168.89 | 191.04 |
| 九州・沖縄 | 280.07 | 263.69 | 278.07 | 266.63 | 277.14 | 287.09 | 274.42 | 253.53 | 282.53 | 286.27 | 287.12 | 259.55 | 273.51 |
| 福岡県 | 267.20 | 260.88 | 261.50 | 261.42 | 262.47 | 268.81 | 283.68 | 255.83 | 264.20 | 277.74 | 283.01 | 258.00 | 245.37 |
| 佐賀県 | 283.93 | 215.80 | 459.08 | 295.81 | 359.24 | 319.93 | 287.86 | 258.48 | 286.52 | 345.27 | 356.88 | 358.71 | 280.96 |
| 長崎県 | 406.02 | 246.41 | 235.69 | 236.19 | 214.97 | 244.35 | 251.64 | 195.08 | 245.65 | 254.32 | 363.57 | 196.93 | 227.02 |
| 熊本県 | 275.05 | 399.53 | 365.95 | 321.88 | 277.85 | 326.49 | 260.19 | 273.80 | 277.20 | 342.99 | 224.66 | 305.28 | 228.62 |
| 大分県 | 266.52 | 229.74 | 287.17 | 284.66 | 427.69 | 397.95 | 239.24 | 361.30 | 336.20 | 250.91 | 279.55 | 255.90 | 241.09 |
| 宮崎県 | 467.33 | 240.51 | 403.97 | 272.61 | 215.43 | 271.96 | 254.94 | 199.40 | 397.47 | 461.84 | 239.98 | 264.25 | 890.03 |
| 鹿児島県 | 206.64 | 283.95 | 267.28 | 258.05 | 305.75 | 345.26 | 272.32 | 263.07 | 401.15 | 258.63 | 287.08 | 300.77 | 313.58 |
| 沖縄県 | 230.22 | 221.63 | 332.96 | 116.45 | 0.00 | 346.76 | — | 0.00 | — | — | 180.29 | 290.39 | 208.50 |

※ “—” は物件数が1件のもの

築年数(既存戸建住宅)

単位:年

| | | H30.1月 | 2月 | 3月 | 4月 | 5月 | 6月 | 7月 | 8月 | 9月 | 10月 | 11月 | 12月 | H31.1月 |
|-----------|------|--------------|--------------|--------------|--------------|--------------|--------------|--------------|--------------|--------------|--------------|--------------|--------------|--------------|
| 全国 | | 24.67 | 24.25 | 23.82 | 24.28 | 24.35 | 24.20 | 24.25 | 24.39 | 24.86 | 24.82 | 24.73 | 25.18 | 24.93 |
| 北海道 | 北海道 | 29.89 | 26.83 | 25.35 | 27.96 | 26.22 | 25.91 | 27.25 | 26.92 | 29.17 | 27.45 | 28.50 | 27.90 | 28.38 |
| 東北 | | 26.71 | 24.72 | 24.29 | 25.75 | 22.74 | 24.34 | 26.37 | 25.78 | 26.61 | 27.29 | 26.47 | 26.17 | 24.55 |
| | 青森県 | 28.88 | 16.88 | 26.58 | 26.87 | 26.59 | 29.75 | 32.80 | 25.45 | 21.71 | 24.36 | 37.17 | 27.32 | 22.83 |
| | 岩手県 | 29.34 | 28.05 | 18.79 | 28.00 | 24.24 | 28.35 | 32.89 | 27.99 | 29.72 | 38.23 | 28.80 | 25.23 | 28.61 |
| | 宮城県 | 23.92 | 24.52 | 23.38 | 24.13 | 21.52 | 22.93 | 23.93 | 24.81 | 24.10 | 25.34 | 23.78 | 24.92 | 23.55 |
| | 秋田県 | 32.74 | 21.65 | 27.89 | 27.21 | 23.41 | 26.24 | 25.23 | 28.03 | 27.36 | 34.20 | 37.29 | 35.18 | 32.20 |
| | 山形県 | 35.33 | 38.38 | 28.35 | 29.77 | 25.79 | 30.28 | 29.86 | 26.00 | 32.70 | 29.89 | 31.27 | 21.48 | 13.53 |
| | 福島県 | 27.36 | 22.77 | 25.27 | 27.32 | 24.51 | 22.10 | 26.54 | 26.30 | 33.05 | 25.39 | 25.30 | 31.07 | 23.35 |
| 北関東甲信越 | | 25.83 | 26.55 | 24.53 | 25.64 | 26.49 | 27.10 | 24.98 | 24.85 | 25.61 | 25.23 | 27.39 | 27.53 | 26.37 |
| | 茨城県 | 24.83 | 23.88 | 21.45 | 24.17 | 23.50 | 25.38 | 21.41 | 24.77 | 25.66 | 23.27 | 24.05 | 24.52 | 22.79 |
| | 栃木県 | 24.19 | 24.86 | 23.45 | 24.65 | 23.75 | 25.53 | 24.92 | 23.94 | 22.68 | 23.73 | 27.86 | 25.91 | 28.29 |
| | 群馬県 | 25.94 | 28.80 | 25.12 | 23.69 | 29.16 | 27.45 | 27.20 | 22.85 | 28.15 | 24.15 | 30.15 | 26.53 | 23.90 |
| | 新潟県 | 25.47 | 29.14 | 25.41 | 28.50 | 31.70 | 27.96 | 27.18 | 21.91 | 26.99 | 32.55 | 27.48 | 35.72 | 27.33 |
| | 山梨県 | 26.67 | 30.81 | 34.80 | 26.60 | 31.47 | 37.25 | 30.82 | 32.48 | 37.41 | 23.76 | 26.94 | 26.17 | 23.65 |
| | 長野県 | 29.90 | 25.60 | 24.64 | 28.77 | 29.43 | 24.75 | 23.54 | 33.33 | 22.66 | 25.80 | 27.61 | 29.43 | 30.90 |
| 首都圏 | | 21.09 | 20.19 | 21.04 | 20.77 | 20.95 | 20.46 | 21.06 | 21.06 | 21.07 | 22.04 | 20.67 | 21.79 | 21.77 |
| | 東京都 | 19.92 | 18.40 | 19.16 | 19.37 | 18.87 | 19.19 | 20.08 | 20.41 | 19.74 | 20.44 | 18.75 | 20.04 | 21.30 |
| | 千葉県 | 23.26 | 23.59 | 23.06 | 22.92 | 24.74 | 22.73 | 22.82 | 22.65 | 22.46 | 24.28 | 23.06 | 22.86 | 24.31 |
| | 埼玉県 | 19.95 | 20.72 | 21.48 | 20.99 | 20.99 | 21.31 | 21.85 | 21.34 | 21.99 | 21.59 | 21.14 | 22.89 | 21.01 |
| | 神奈川県 | 21.56 | 19.36 | 21.47 | 20.39 | 20.80 | 19.62 | 20.37 | 20.41 | 20.90 | 22.37 | 20.76 | 22.20 | 20.39 |
| 北陸 | | 27.41 | 30.94 | 30.70 | 28.43 | 27.40 | 29.77 | 29.22 | 29.20 | 31.05 | 27.01 | 29.59 | 30.52 | 28.88 |
| | 富山県 | 32.43 | 29.51 | 30.79 | 34.36 | 28.18 | 28.92 | 32.52 | 33.32 | 31.40 | 24.22 | 30.82 | 28.44 | 34.68 |
| | 石川県 | 25.44 | 32.43 | 31.81 | 27.59 | 26.36 | 30.51 | 28.57 | 27.41 | 31.10 | 29.22 | 29.51 | 32.03 | 26.24 |
| | 福井県 | 19.58 | 27.33 | 21.73 | 12.19 | 30.65 | 27.76 | 21.05 | 18.69 | 29.38 | 33.38 | 22.87 | 24.53 | 27.02 |
| 中部圏 | | 23.99 | 23.15 | 22.93 | 22.64 | 23.48 | 23.09 | 22.98 | 20.75 | 22.45 | 22.90 | 22.39 | 23.35 | 23.51 |
| | 静岡県 | 26.27 | 23.45 | 23.15 | 19.56 | 25.09 | 22.60 | 23.37 | 23.03 | 24.20 | 24.47 | 22.40 | 25.75 | 25.82 |
| | 愛知県 | 22.75 | 21.17 | 20.60 | 21.20 | 21.51 | 22.69 | 20.93 | 19.22 | 21.32 | 21.72 | 19.91 | 20.37 | 20.56 |
| | 岐阜県 | 30.15 | 28.16 | 28.71 | 30.07 | 26.20 | 27.02 | 30.40 | 26.28 | 22.55 | 24.28 | 24.64 | 31.29 | 35.52 |
| | 三重県 | 22.18 | 25.99 | 27.33 | 26.56 | 26.33 | 22.74 | 25.31 | 19.77 | 25.01 | 25.32 | 30.27 | 26.69 | 23.54 |
| 近畿圏 | | 25.30 | 25.74 | 25.34 | 24.75 | 25.48 | 25.54 | 25.07 | 25.24 | 26.22 | 24.72 | 24.91 | 25.91 | 25.59 |
| | 滋賀県 | 22.51 | 24.07 | 22.41 | 22.69 | 23.90 | 25.43 | 23.26 | 25.60 | 25.30 | 24.12 | 22.26 | 27.30 | 23.17 |
| | 京都府 | 26.69 | 28.93 | 26.42 | 27.19 | 28.47 | 26.14 | 24.94 | 26.88 | 28.47 | 25.12 | 23.98 | 28.28 | 27.08 |
| | 大阪府 | 24.64 | 25.99 | 24.76 | 24.14 | 24.37 | 25.86 | 24.29 | 24.44 | 26.09 | 24.43 | 25.31 | 24.75 | 26.34 |
| | 兵庫県 | 24.94 | 23.35 | 26.66 | 24.91 | 25.29 | 24.06 | 25.93 | 24.80 | 24.28 | 24.57 | 25.11 | 24.98 | 23.13 |
| | 奈良県 | 28.19 | 27.10 | 26.44 | 24.58 | 28.32 | 26.72 | 28.02 | 27.88 | 27.58 | 25.04 | 26.09 | 28.61 | 30.35 |
| | 和歌山県 | 29.61 | 28.53 | 24.25 | 24.71 | 21.77 | 27.49 | 25.27 | 22.48 | 31.31 | 29.37 | 27.53 | 26.22 | 23.87 |
| 中国 | | 28.44 | 28.08 | 27.48 | 26.95 | 28.39 | 28.14 | 29.09 | 30.31 | 29.15 | 30.28 | 30.34 | 32.17 | 32.14 |
| | 鳥取県 | 26.05 | 27.08 | 31.23 | 27.69 | 27.58 | 31.51 | 32.67 | — | 34.82 | 35.47 | 21.48 | 30.48 | 28.92 |
| | 島根県 | 25.89 | 28.32 | 32.67 | 28.97 | 32.47 | 27.08 | 32.08 | 30.33 | 19.56 | 24.38 | 27.56 | 38.56 | 38.12 |
| | 岡山県 | 27.78 | 26.32 | 26.05 | 25.91 | 25.03 | 26.92 | 28.18 | 30.08 | 28.72 | 33.31 | 30.77 | 31.76 | 36.21 |
| | 広島県 | 29.72 | 28.21 | 29.11 | 27.17 | 28.61 | 26.54 | 25.77 | 28.83 | 29.06 | 26.94 | 29.84 | 31.31 | 26.17 |
| | 山口県 | 28.26 | 32.50 | 26.07 | 27.70 | 34.89 | 31.90 | 33.41 | 31.62 | 31.70 | 29.98 | 33.29 | 33.81 | 33.07 |
| 四国 | | 28.16 | 25.12 | 27.23 | 31.88 | 23.86 | 27.28 | 30.10 | 27.57 | 28.45 | 32.18 | 32.61 | 27.42 | 29.68 |
| | 徳島県 | 27.08 | 32.28 | 27.17 | 32.80 | 30.33 | 14.45 | 32.23 | 25.37 | 35.15 | 37.20 | 29.30 | 18.01 | 29.15 |
| | 香川県 | 27.54 | 23.18 | 29.24 | 30.60 | 15.85 | 28.63 | 31.46 | 27.30 | 26.91 | 19.87 | 37.09 | 33.39 | 28.42 |
| | 愛媛県 | 30.55 | 22.16 | 28.01 | 30.95 | 25.67 | 26.64 | 28.43 | 24.70 | 27.00 | 31.69 | 29.76 | 30.14 | 33.08 |
| | 高知県 | 26.69 | 29.06 | 23.73 | 34.51 | 28.54 | 31.40 | 29.39 | 31.27 | 30.95 | 49.26 | 30.17 | 18.27 | 27.04 |
| 九州・沖縄 | | 29.05 | 29.01 | 25.54 | 29.39 | 28.96 | 28.21 | 26.61 | 27.22 | 28.81 | 28.41 | 29.96 | 29.04 | 27.77 |
| | 福岡県 | 30.28 | 29.31 | 25.41 | 28.72 | 27.90 | 27.33 | 26.70 | 27.25 | 29.78 | 28.98 | 29.24 | 30.53 | 28.38 |
| | 佐賀県 | 36.79 | 38.21 | 28.23 | 34.24 | 30.76 | 26.74 | 21.02 | 27.71 | 31.43 | 30.39 | 41.28 | 29.56 | 35.62 |
| | 長崎県 | 31.97 | 26.70 | 28.22 | 30.61 | 29.14 | 34.61 | 29.83 | 25.83 | 29.99 | 32.93 | 33.43 | 29.48 | 32.09 |
| | 熊本県 | 23.53 | 28.65 | 23.34 | 27.17 | 29.62 | 32.56 | 23.02 | 28.39 | 27.43 | 26.41 | 28.04 | 22.23 | 25.63 |
| | 大分県 | 26.80 | 29.60 | 19.93 | 32.58 | 33.35 | 28.32 | 25.51 | 33.82 | 19.51 | 31.84 | 27.78 | 32.87 | 27.35 |
| | 宮崎県 | 23.05 | 28.38 | 22.68 | 32.72 | 40.46 | 16.73 | 21.82 | 22.77 | 27.12 | 36.60 | 31.49 | 21.70 | 26.63 |
| | 鹿児島県 | 25.67 | 28.00 | 28.42 | 28.92 | 30.15 | 29.38 | 28.54 | 25.54 | 27.31 | 18.38 | 28.71 | 24.31 | 20.38 |
| | 沖縄県 | 23.06 | 15.50 | 26.50 | 24.86 | 0.00 | 29.25 | — | 0.00 | — | — | 24.38 | 27.81 | 19.17 |

※ “—” は物件数が1件のもの

物件数(既存戸建住宅)

単位:件

| | | H30.1月 | 2月 | 3月 | 4月 | 5月 | 6月 | 7月 | 8月 | 9月 | 10月 | 11月 | 12月 | H31.1月 |
|-----------|------|--------------|--------------|--------------|--------------|--------------|--------------|--------------|--------------|--------------|--------------|--------------|--------------|--------------|
| 全国 | | 2,432 | 3,046 | 3,552 | 3,202 | 2,967 | 3,470 | 3,290 | 2,597 | 3,178 | 3,234 | 3,153 | 3,107 | 2,459 |
| 北海道 | 北海道 | 121 | 184 | 196 | 179 | 174 | 194 | 216 | 208 | 182 | 235 | 203 | 201 | 132 |
| 東北 | | 110 | 156 | 149 | 153 | 139 | 180 | 173 | 118 | 160 | 163 | 180 | 154 | 111 |
| | 青森県 | 2 | 5 | 5 | 7 | 8 | 6 | 9 | 7 | 4 | 3 | 5 | 7 | 7 |
| | 岩手県 | 13 | 19 | 15 | 17 | 13 | 16 | 21 | 13 | 17 | 11 | 23 | 15 | 6 |
| | 宮城県 | 65 | 98 | 79 | 86 | 85 | 97 | 89 | 67 | 92 | 98 | 103 | 93 | 61 |
| | 秋田県 | 14 | 14 | 30 | 13 | 12 | 23 | 16 | 14 | 18 | 17 | 13 | 9 | 16 |
| | 山形県 | 6 | 5 | 5 | 11 | 6 | 10 | 10 | 5 | 7 | 6 | 12 | 11 | 5 |
| | 福島県 | 10 | 15 | 15 | 19 | 15 | 28 | 28 | 12 | 22 | 28 | 24 | 19 | 16 |
| 北関東甲信越 | | 134 | 171 | 178 | 178 | 171 | 160 | 151 | 133 | 167 | 148 | 176 | 162 | 153 |
| | 茨城県 | 32 | 41 | 39 | 41 | 54 | 35 | 43 | 31 | 43 | 37 | 35 | 39 | 34 |
| | 栃木県 | 29 | 35 | 41 | 37 | 41 | 42 | 33 | 39 | 34 | 27 | 40 | 37 | 39 |
| | 群馬県 | 21 | 31 | 39 | 34 | 30 | 23 | 22 | 28 | 28 | 25 | 34 | 27 | 26 |
| | 新潟県 | 21 | 26 | 30 | 21 | 14 | 30 | 20 | 17 | 21 | 20 | 21 | 23 | 21 |
| | 山梨県 | 13 | 13 | 11 | 17 | 13 | 13 | 15 | 10 | 8 | 14 | 11 | 16 | 8 |
| | 長野県 | 18 | 25 | 18 | 28 | 19 | 17 | 18 | 8 | 33 | 25 | 35 | 20 | 25 |
| 首都圏 | | 784 | 948 | 1,191 | 1,023 | 892 | 1,113 | 1,109 | 727 | 1,031 | 993 | 998 | 1,015 | 798 |
| | 東京都 | 259 | 303 | 399 | 317 | 292 | 339 | 334 | 216 | 311 | 316 | 333 | 320 | 261 |
| | 千葉県 | 168 | 202 | 260 | 240 | 169 | 235 | 232 | 155 | 213 | 227 | 224 | 226 | 198 |
| | 埼玉県 | 142 | 162 | 196 | 175 | 190 | 209 | 203 | 133 | 189 | 195 | 175 | 185 | 145 |
| | 神奈川県 | 215 | 281 | 336 | 291 | 241 | 330 | 340 | 223 | 318 | 255 | 266 | 284 | 194 |
| 北陸 | | 51 | 57 | 55 | 79 | 77 | 93 | 84 | 83 | 74 | 102 | 78 | 58 | 63 |
| | 富山県 | 16 | 22 | 20 | 28 | 25 | 33 | 31 | 34 | 27 | 50 | 30 | 18 | 19 |
| | 石川県 | 33 | 31 | 31 | 43 | 44 | 54 | 44 | 43 | 40 | 46 | 43 | 37 | 36 |
| | 福井県 | 2 | 4 | 4 | 8 | 8 | 6 | 9 | 6 | 7 | 6 | 5 | 3 | 8 |
| 中部圏 | | 223 | 266 | 311 | 273 | 232 | 313 | 272 | 239 | 285 | 254 | 253 | 275 | 237 |
| | 静岡県 | 38 | 45 | 65 | 42 | 44 | 48 | 45 | 36 | 46 | 58 | 36 | 36 | 46 |
| | 愛知県 | 141 | 147 | 171 | 162 | 125 | 189 | 155 | 144 | 172 | 151 | 152 | 165 | 134 |
| | 岐阜県 | 21 | 31 | 38 | 26 | 26 | 29 | 26 | 30 | 23 | 21 | 24 | 34 | 24 |
| | 三重県 | 23 | 43 | 37 | 43 | 37 | 47 | 46 | 29 | 44 | 24 | 41 | 40 | 33 |
| 近畿圏 | | 665 | 892 | 970 | 848 | 854 | 917 | 819 | 685 | 827 | 900 | 815 | 825 | 606 |
| | 滋賀県 | 56 | 66 | 88 | 65 | 58 | 75 | 62 | 71 | 62 | 67 | 64 | 64 | 50 |
| | 京都府 | 107 | 126 | 143 | 128 | 141 | 140 | 130 | 113 | 116 | 137 | 143 | 137 | 87 |
| | 大阪府 | 253 | 356 | 422 | 335 | 345 | 382 | 332 | 242 | 360 | 361 | 317 | 334 | 248 |
| | 兵庫県 | 175 | 239 | 216 | 222 | 200 | 224 | 196 | 183 | 200 | 252 | 205 | 205 | 156 |
| | 奈良県 | 57 | 75 | 77 | 70 | 76 | 67 | 73 | 51 | 60 | 59 | 62 | 59 | 46 |
| | 和歌山県 | 17 | 30 | 24 | 28 | 34 | 29 | 26 | 25 | 29 | 24 | 24 | 26 | 19 |
| 中国 | | 143 | 110 | 157 | 140 | 137 | 171 | 144 | 125 | 156 | 145 | 144 | 130 | 111 |
| | 鳥取県 | 5 | 8 | 8 | 9 | 10 | 7 | 10 | 1 | 5 | 3 | 7 | 7 | 6 |
| | 島根県 | 3 | 8 | 4 | 5 | 5 | 7 | 3 | 4 | 6 | 5 | 9 | 3 | 11 |
| | 岡山県 | 53 | 42 | 71 | 49 | 46 | 67 | 57 | 56 | 76 | 63 | 62 | 53 | 41 |
| | 広島県 | 48 | 35 | 51 | 45 | 56 | 51 | 41 | 38 | 43 | 51 | 39 | 38 | 38 |
| | 山口県 | 34 | 17 | 23 | 32 | 20 | 39 | 33 | 26 | 26 | 23 | 27 | 29 | 15 |
| 四国 | | 42 | 46 | 51 | 52 | 63 | 55 | 64 | 54 | 57 | 51 | 65 | 51 | 39 |
| | 徳島県 | 5 | 5 | 2 | 5 | 3 | 5 | 8 | 5 | 5 | 7 | 5 | 8 | 6 |
| | 香川県 | 16 | 23 | 21 | 20 | 18 | 22 | 22 | 28 | 18 | 16 | 25 | 20 | 13 |
| | 愛媛県 | 12 | 9 | 13 | 14 | 25 | 17 | 24 | 9 | 23 | 18 | 24 | 14 | 12 |
| | 高知県 | 9 | 9 | 15 | 13 | 17 | 11 | 10 | 12 | 11 | 10 | 11 | 9 | 8 |
| 九州・沖縄 | | 159 | 216 | 294 | 277 | 228 | 274 | 258 | 225 | 239 | 243 | 241 | 236 | 209 |
| | 福岡県 | 98 | 130 | 181 | 164 | 137 | 177 | 167 | 124 | 142 | 154 | 155 | 126 | 106 |
| | 佐賀県 | 6 | 6 | 7 | 18 | 11 | 8 | 4 | 8 | 13 | 11 | 10 | 12 | 11 |
| | 長崎県 | 10 | 23 | 29 | 20 | 24 | 22 | 24 | 29 | 26 | 16 | 20 | 40 | 24 |
| | 熊本県 | 10 | 12 | 23 | 23 | 19 | 17 | 20 | 30 | 19 | 22 | 14 | 12 | 18 |
| | 大分県 | 7 | 18 | 15 | 17 | 14 | 16 | 14 | 9 | 12 | 12 | 10 | 12 | 16 |
| | 宮崎県 | 8 | 9 | 8 | 6 | 2 | 7 | 7 | 7 | 9 | 6 | 9 | 10 | 8 |
| | 鹿児島県 | 16 | 16 | 29 | 26 | 21 | 24 | 21 | 18 | 17 | 21 | 21 | 21 | 20 |
| | 沖縄県 | 4 | 2 | 2 | 3 | 0 | 3 | 1 | 0 | 1 | 1 | 2 | 3 | 6 |