

指定流通機構の物件動向（平成30年1月）

この調査は、全国の指定流通機構に売買の成約報告があった取引事例のうち既存住宅に関するデータを公益財団法人不動産流通推進センターにおいて集計したものである。

1. 全国の既存住宅の状況

平成30年1月の全国の既存マンションの成約価格は前年同月比で4.93%上昇、成約㎡単価は2.11%上昇し、ともに平成24年9月から53ヶ月連続してプラスとなった。専有面積は前年同月比で2ヶ月連続してプラスとなった。築年数は前年同月比で12ヶ月連続してプラスとなった。物件数は前年同月比でふたたびマイナスに転じた。

H30.1月の全国既存マンション成約物件概況

成約価格	2,723 万円	前年同月比	4.93 % ↑
㎡単価	40.85 万円	前年同月比	2.11 % ↗
専有面積	67.42 ㎡	前年同月比	1.11 % ↗
築年数	21.35 年	前年同月比	2.75 % ↗
件数	4,953 件	前年同月比	-2.20 % →

平成30年1月の全国の既存戸建住宅の成約価格は前年同月比で3ヶ月連続してプラスとなった。建物面積は前年同月比で2ヶ月連続してプラスとなった。土地面積は前年同月比で3ヶ月ぶりにプラスに転じた。築年数は前年同月比で5ヶ月連続してプラスとなった。物件数は前年同月比でふたたびマイナスに転じた。

H30.1月の全国既存戸建住宅成約物件概況

成約価格	2,315 万円	前年同月比	3.80 % ↑
建物面積	113.56 ㎡	前年同月比	1.20 % ↗
土地面積	188.55 ㎡	前年同月比	0.15 % →
築年数	24.67 年	前年同月比	2.12 % ↗
件数	2,432 件	前年同月比	-1.27 % →

<凡例>

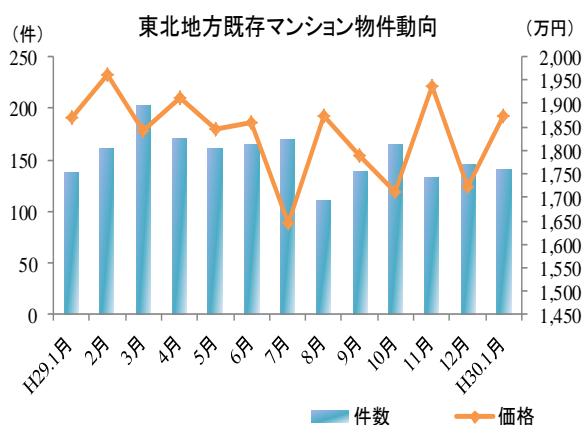
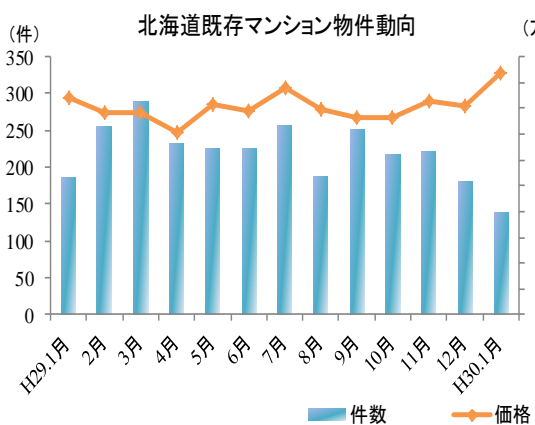
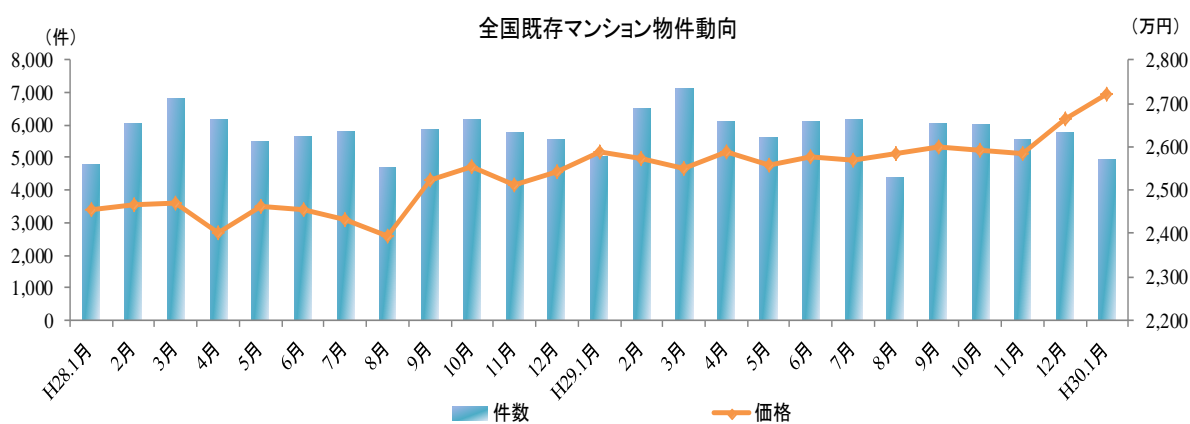
成約価格・㎡単価
 ・面積・築年数：
 件数：

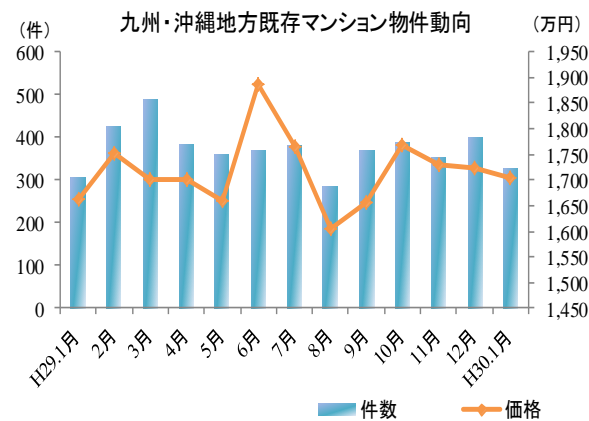
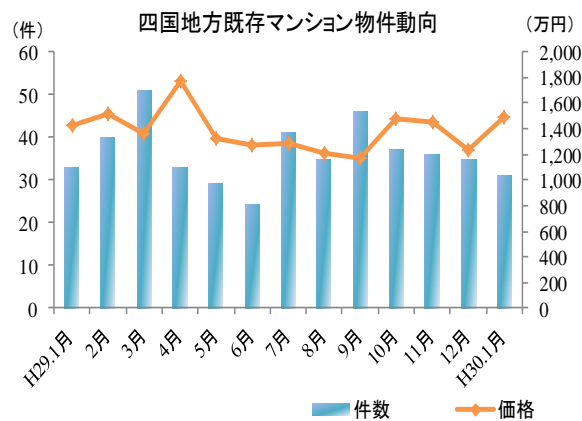
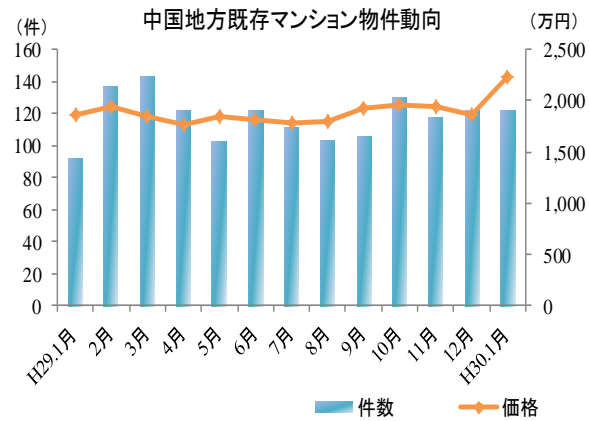
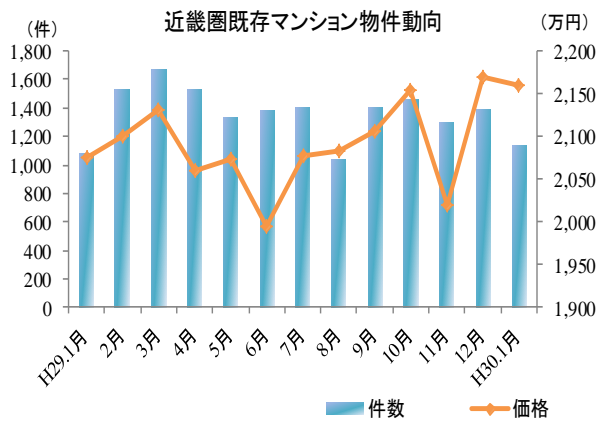
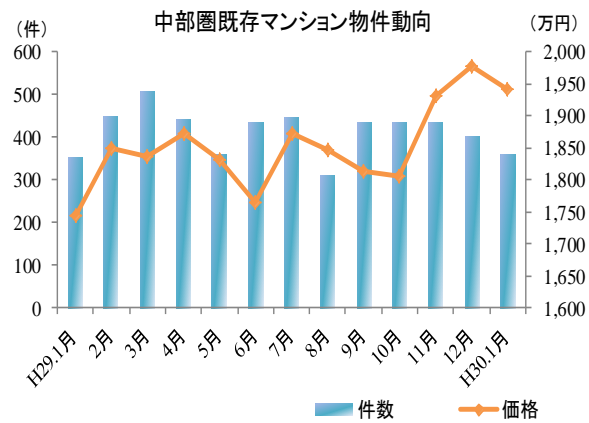
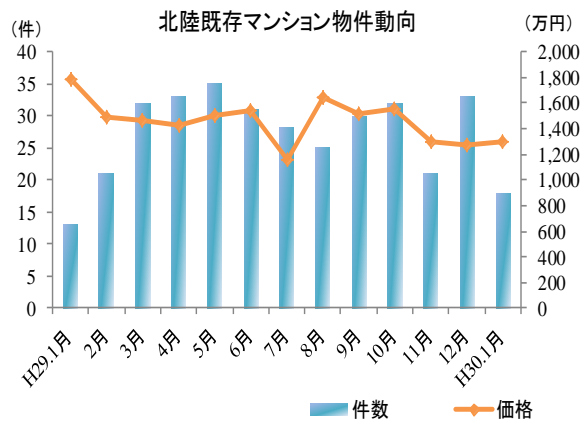
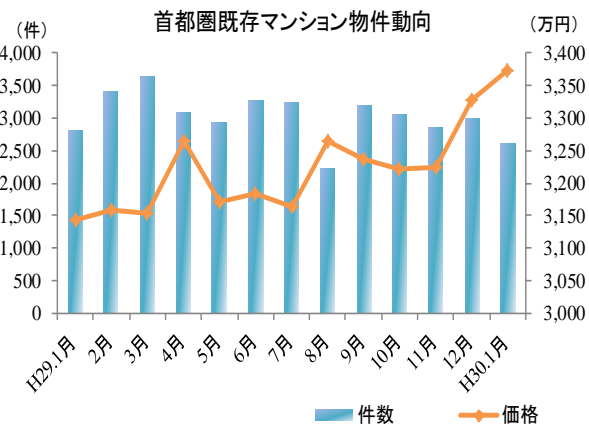
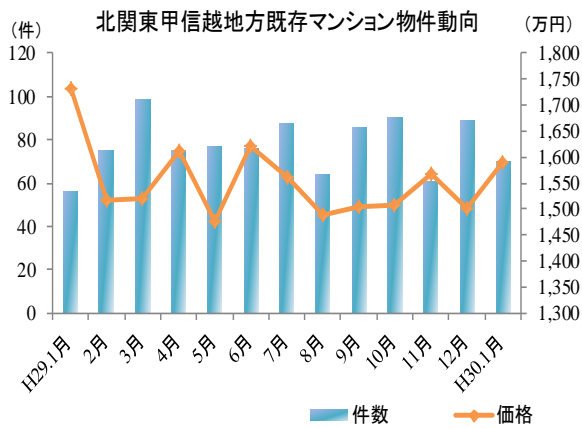
↑ 3% ~
 ↗ 1% ~ 3%
 → -1% ~ 1%
 ↘ -3% ~ -1%
 ↓ ~ -3%
↑ 10% ~
 ↗ 3% ~ 10%
 → -3% ~ 3%
 ↘ -10% ~ -3%
 ↓ ~ -10%

2. 全国地域別の既存マンションの動向

H30.1月の地域別の既存マンション動向

地域	成約価格 (万円)	前年同月比 (%)	件数 (件)	前年同月比 (%)
全国	2,723	4.93 ↑	4,953	-2.20 →
北海道	1,878	10.40 ↑	138	-34.06 ↓
東北	1,872	0.16 →	141	2.13 →
北関東甲信越	1,590	-8.94 ↓	70	20.00 ↑
首都圏	3,373	6.79 ↑	2,608	-7.78 →
北陸	1,303	-36.93 ↓	18	27.78 ↑
中部圏	1,942	10.16 ↑	362	3.04 →
近畿圏	2,160	3.91 ↑	1,136	5.11 →
中国	2,227	16.20 ↑	122	24.59 ↑
四国	1,491	4.31 ↑	31	-6.45 →
九州・沖縄	1,702	2.33 →	327	6.73 →

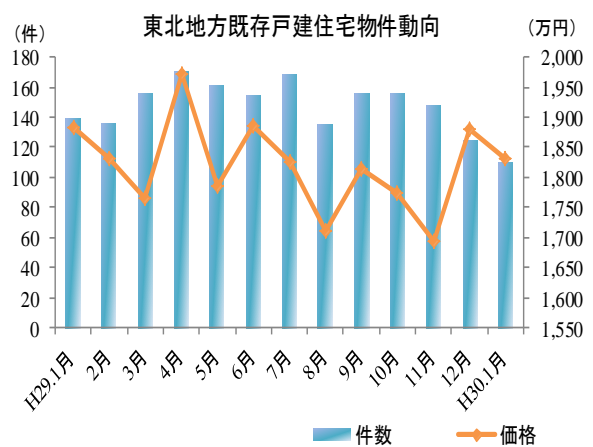
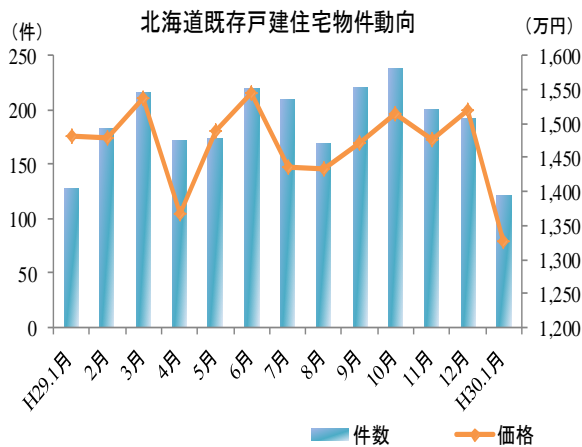
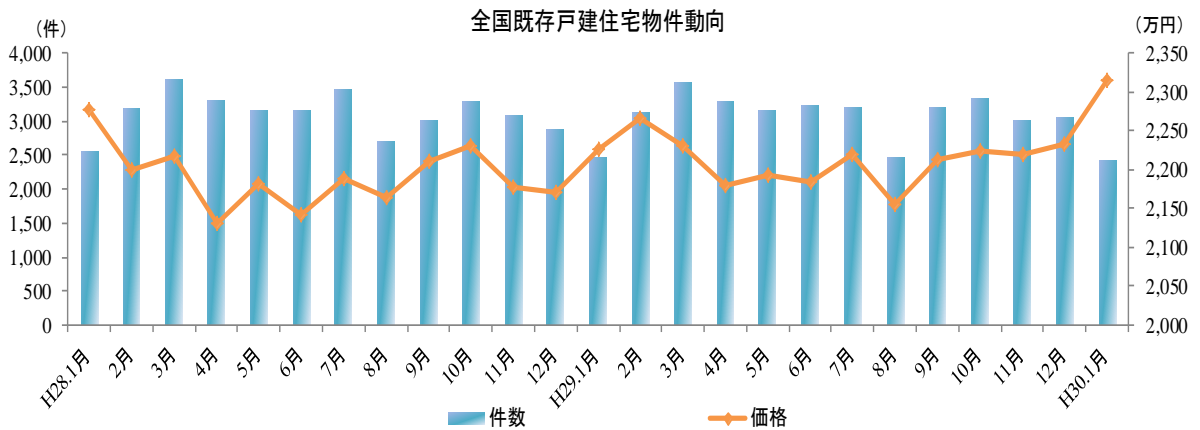


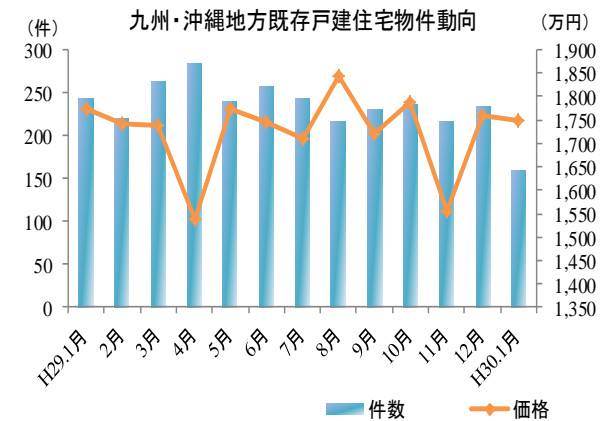
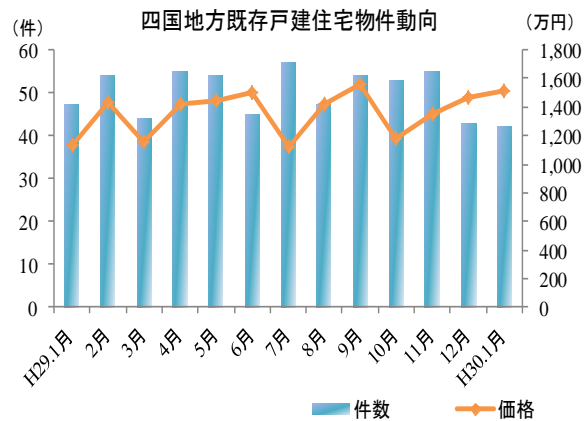
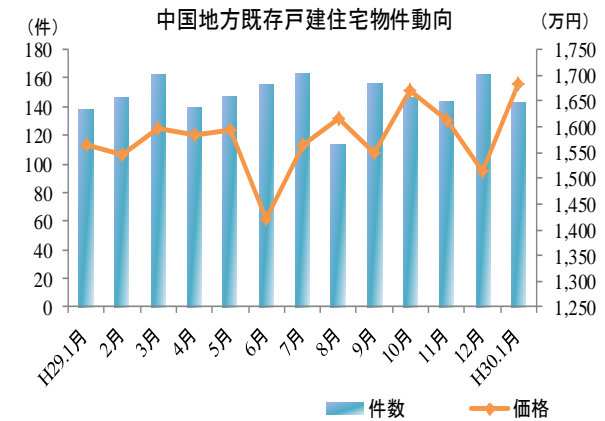
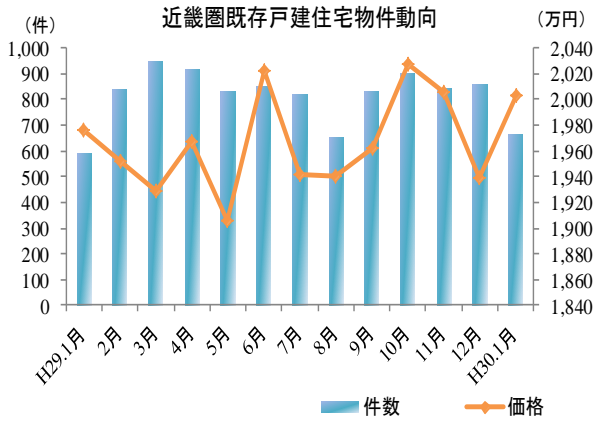
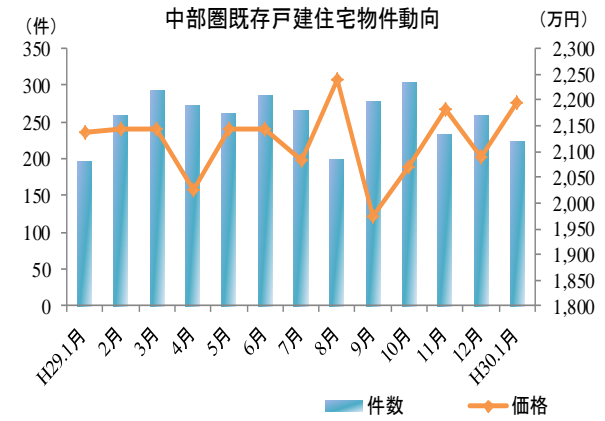
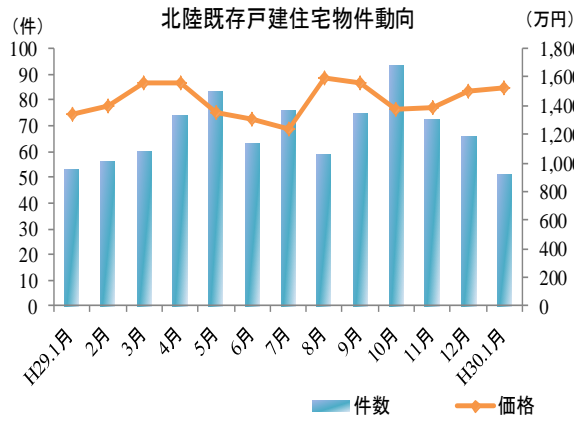
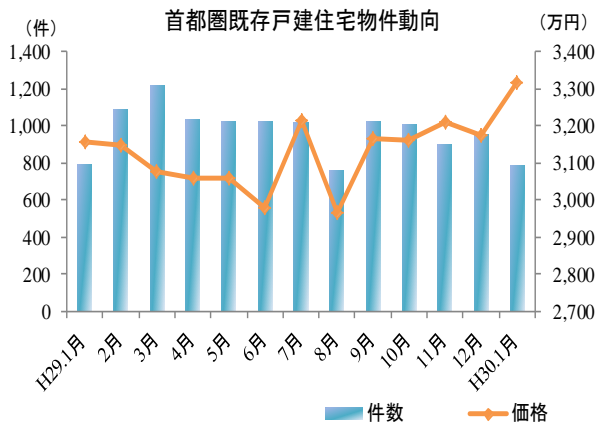
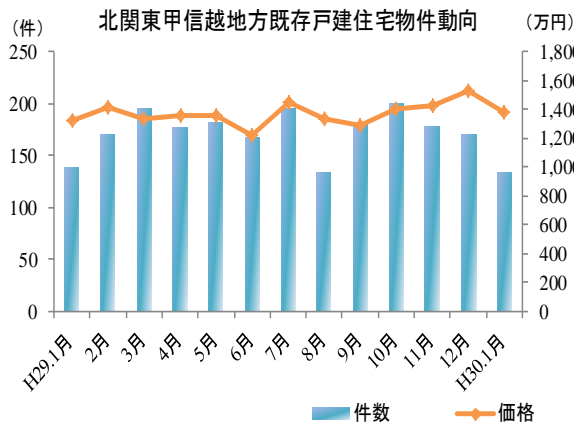


3. 全国地域別の既存戸建住宅の動向

H30.1月の地域別の既存戸建住宅動向

地域	成約価格 (万円)	前年同月比 (%)	件数 (件)	前年同月比 (%)
全国	2,315	3.80 ↑	2,432	-1.27 →
北海道	1,327	-11.59 ↓	121	-5.79 ↘
東北	1,831	-2.84 ↘	110	-27.27 ↓
北関東甲信越	1,386	4.60 ↑	134	-3.73 ↘
首都圏	3,317	4.85 ↑	784	-0.77 →
北陸	1,528	11.98 ↑	51	-3.92 ↘
中部圏	2,194	2.57 ↗	223	12.11 ↑
近畿圏	2,003	1.33 ↗	665	11.58 ↑
中国	1,683	6.95 ↑	143	3.50 ↗
四国	1,513	25.23 ↑	42	-11.90 ↓
九州・沖縄	1,749	-1.40 ↘	159	-53.46 ↓





本調査は、指定流通機構（東日本、中部圏、近畿圏及び西日本）からレインズ情報の提供を受けて独自に作成したものであり、各指定流通機構が公表しているデータの内容とは異なる。

<データについて>

◆集計対象

	対 象
マンション	売買物件の中古マンション (中古タウンハウス、中古リゾートマンションは含まない。)
戸 建	売買物件の中古一戸建住宅（土地権利が所有権のもの） (中古テラスハウスは含まない)

- ◆ データは当月の月初から月末まで成約報告されたもので、築年数等の欠損値等については原則として、集計対象から除外している。
- ◆ データの価格、㎡単価、面積、築年数は平均値である。

<地域区分について>

ブロック	範 囲
北海道	北海道
東北	青森県、岩手県、宮城県、秋田県、山形県、福島県
北関東・甲信越	茨城県、栃木県、群馬県、新潟県、山梨県、長野県
首都圏	東京都、千葉県、埼玉県、神奈川県
北陸	富山県、石川県、福井県
中部圏	愛知県、岐阜県、三重県、静岡県
近畿圏	滋賀県、京都府、大阪府、兵庫県、奈良県、和歌山県
中国	鳥取県、島根県、岡山県、広島県、山口県
四国	徳島県、香川県、愛媛県、高知県
九州・沖縄	福岡県、佐賀県、長崎県、熊本県、大分県、宮崎県、鹿児島県、沖縄県

成約価格(既存マンション)

単位:万円

		H29.1月	2月	3月	4月	5月	6月	7月	8月	9月	10月	11月	12月	H30.1月
全国		2,588	2,574	2,550	2,589	2,559	2,577	2,567	2,583	2,599	2,592	2,585	2,666	2,723
北海道	北海道	1,683	1,565	1,565	1,411	1,625	1,574	1,751	1,596	1,533	1,531	1,653	1,617	1,878
東北		1,869	1,960	1,841	1,913	1,845	1,860	1,643	1,875	1,788	1,713	1,938	1,722	1,872
	青森県	0	1,755	2,180	1,656	1,800	1,975	1,110	1,597	1,754	904	2,293	1,130	1,250
	岩手県	1,603	1,562	1,961	1,685	918	1,493	1,176	1,572	1,397	1,450	1,323	1,862	1,420
	宮城県	1,899	1,961	1,894	1,975	1,910	1,928	1,736	1,915	1,905	1,802	2,074	1,780	2,027
	秋田県	1,303	2,330	1,133	1,890	1,093	1,390	676	2,860	1,104	1,070	1,760	608	523
	山形県	1,980	1,675	1,655	1,362	1,603	1,888	1,434	1,940	1,290	1,598	1,990	1,920	1,673
	福島県	1,980	2,078	1,167	1,865	1,929	1,478	1,805	1,805	1,326	1,610	1,463	1,521	1,533
北関東甲信越		1,732	1,518	1,521	1,611	1,475	1,622	1,561	1,487	1,506	1,508	1,568	1,500	1,590
	茨城県	2,333	1,818	1,956	1,984	1,625	1,933	1,502	1,615	1,584	1,663	1,863	1,916	1,541
	栃木県	1,544	1,850	1,618	1,872	1,406	1,459	1,478	1,436	1,324	1,435	1,503	1,575	1,327
	群馬県	1,368	1,098	1,148	1,112	1,563	1,030	2,094	1,779	958	1,132	1,349	610	1,496
	新潟県	1,444	1,077	888	1,612	1,314	1,370	1,256	1,536	1,348	1,081	1,099	1,114	1,458
	山梨県	980	1,020	880	941	853	1,190	1,630	457	399	1,188	0	1,386	1,364
	長野県	1,745	2,055	2,248	1,675	1,785	2,103	1,887	1,340	2,224	2,410	1,905	1,558	2,740
首都圏		3,144	3,158	3,153	3,264	3,172	3,185	3,164	3,264	3,237	3,223	3,224	3,328	3,373
	東京都	3,817	3,864	3,859	4,089	3,928	3,892	3,846	4,058	3,955	3,921	3,985	4,132	4,131
	千葉県	1,962	1,968	1,985	1,927	1,947	2,010	1,938	2,027	2,027	2,000	1,941	2,012	2,139
	埼玉県	2,020	2,085	2,016	1,969	2,069	2,038	1,966	2,058	2,017	2,056	2,008	2,053	2,156
	神奈川県	2,822	2,776	2,781	2,862	2,752	2,761	2,883	2,908	2,854	2,946	2,800	2,810	2,891
北陸		1,784	1,492	1,461	1,429	1,504	1,542	1,159	1,645	1,508	1,550	1,300	1,268	1,303
	富山県	1,933	1,913	1,411	1,491	1,914	1,776	1,089	1,694	1,509	1,618	1,286	1,453	1,173
	石川県	1,573	1,305	1,514	1,400	1,365	1,468	1,191	1,631	1,606	1,541	1,280	1,246	1,265
	福井県	2,150	1,140	1,065	1,100	750	1,375	0	1,230	665	1,437	1,680	120	2,500
中部圏		1,744	1,848	1,837	1,873	1,832	1,765	1,872	1,846	1,813	1,806	1,930	1,978	1,942
	静岡県	1,036	1,612	1,760	1,518	1,389	1,520	1,372	1,764	1,262	1,725	1,509	1,672	1,984
	愛知県	1,852	1,875	1,860	1,973	1,896	1,807	1,955	1,890	1,902	1,803	2,004	2,046	1,955
	岐阜県	1,352	1,824	1,642	1,345	1,689	1,629	1,399	1,348	1,300	2,159	1,532	1,397	1,854
	三重県	1,759	1,805	1,615	1,162	2,112	1,500	1,556	994	1,420	1,875	1,824	1,747	1,433
近畿圏		2,076	2,100	2,130	2,060	2,073	1,995	2,078	2,083	2,105	2,153	2,020	2,169	2,160
	滋賀県	1,843	1,740	1,774	1,874	1,716	1,730	1,970	1,613	1,928	1,873	1,544	1,821	1,569
	京都府	2,218	2,133	2,263	2,346	2,309	1,901	2,251	2,474	2,268	2,553	1,884	2,583	2,676
	大阪府	2,180	2,186	2,299	2,162	2,207	2,167	2,206	2,196	2,196	2,234	2,169	2,309	2,337
	兵庫県	1,998	2,101	1,996	1,977	1,969	1,945	1,944	1,943	2,034	2,060	2,018	1,978	1,929
	奈良県	1,547	1,482	1,449	1,329	1,373	1,183	1,311	1,379	1,616	1,377	1,414	1,344	1,576
	和歌山県	721	1,120	846	632	947	917	899	821	993	664	889	978	1,139
中国		1,866	1,939	1,847	1,767	1,841	1,812	1,777	1,800	1,929	1,960	1,935	1,859	2,227
	鳥取県	1,980	2,650	1,050	1,005	1,540	2,100	0	1,730	0	1,581	1,140	1,790	1,220
	島根県	0	2,060	1,310	0	1,750	1,850	1,996	250	1,530	1,437	2,450	1,545	1,290
	岡山県	1,524	1,815	1,587	1,722	1,488	1,762	1,559	1,821	1,808	1,648	1,887	1,819	2,146
	広島県	2,120	2,006	2,069	1,891	2,125	1,831	1,886	1,848	2,104	2,216	2,020	1,912	2,391
	山口県	1,085	1,456	1,388	1,091	998	1,825	1,185	1,315	1,273	1,370	1,396	1,686	1,753
四国		1,427	1,511	1,358	1,772	1,319	1,266	1,286	1,209	1,175	1,481	1,450	1,238	1,491
	徳島県	951	1,498	1,192	1,380	1,288	1,330	1,460	1,394	1,090	1,623	793	1,407	1,503
	香川県	1,525	1,293	1,179	1,669	1,491	1,276	1,132	1,146	1,249	1,552	1,596	1,199	1,239
	愛媛県	1,486	1,970	1,838	2,098	1,331	1,291	1,387	868	1,007	1,225	1,373	1,208	1,514
	高知県	1,514	1,383	1,068	2,000	982	1,025	1,371	1,720	1,193	1,662	1,275	1,286	1,768
九州・沖縄		1,663	1,753	1,702	1,702	1,661	1,886	1,766	1,605	1,656	1,766	1,731	1,722	1,702
	福岡県	1,583	1,719	1,640	1,629	1,617	1,851	1,690	1,598	1,627	1,745	1,728	1,710	1,644
	佐賀県	1,490	1,729	1,386	1,567	1,114	1,209	1,330	1,225	1,432	1,525	1,340	1,310	1,872
	長崎県	1,208	1,605	1,775	1,559	1,582	1,311	1,861	1,497	2,065	1,481	1,751	2,107	1,807
	熊本県	1,301	1,752	1,349	1,390	1,975	1,440	1,288	1,143	1,636	1,647	1,545	1,419	1,359
	大分県	1,685	1,384	1,641	1,192	1,506	2,054	1,977	1,402	1,383	1,282	1,324	1,520	1,393
	宮崎県	2,324	1,675	2,017	2,595	1,357	1,986	2,094	2,060	2,318	2,220	1,630	895	1,590
	鹿児島県	1,401	1,713	2,080	2,689	1,717	1,967	1,863	1,957	1,652	1,594	1,554	1,806	2,197
	沖縄県	2,799	2,580	2,556	2,608	2,468	2,624	2,605	2,376	2,097	3,636	3,055	2,516	2,728

㎡単価(既存マンション)

単位:万円

		H29.1月	2月	3月	4月	5月	6月	7月	8月	9月	10月	11月	12月	H30.1月
全 国		39.99	39.10	38.73	39.03	39.05	39.65	39.34	39.18	39.91	39.43	39.44	40.66	40.85
北海道	北海道	21.23	19.91	19.33	18.31	20.10	19.97	21.29	20.08	19.28	19.57	20.85	20.42	23.61
東北		25.72	27.68	26.46	26.74	25.33	25.37	23.72	26.84	24.71	24.23	26.81	25.02	26.97
	青森県	0.00	20.40	27.60	22.18	24.85	26.70	19.40	28.20	16.85	16.12	31.40	19.70	18.00
	岩手県	21.14	25.46	27.69	24.61	18.80	21.48	20.05	24.68	20.94	22.29	19.68	25.36	21.81
	宮城県	26.27	28.00	27.05	27.32	25.91	26.16	24.72	26.98	26.09	25.24	28.43	25.88	28.89
	秋田県	19.93	25.91	18.58	25.10	15.57	18.15	11.08	33.10	15.05	18.90	18.67	13.85	9.87
	山形県	22.90	26.45	22.75	24.08	22.61	22.78	21.78	30.63	22.65	21.41	28.83	37.10	24.20
	福島県	25.87	28.06	20.06	26.96	26.16	22.77	23.80	25.62	19.26	22.47	22.29	20.24	22.55
北関東甲信越		22.92	21.09	21.94	21.13	19.89	22.33	21.90	19.86	20.88	20.91	20.80	20.74	22.39
	茨城県	28.17	23.76	25.41	23.94	22.02	25.71	20.38	22.25	20.41	21.53	21.77	23.77	19.90
	栃木県	21.39	24.24	23.42	24.33	19.69	20.58	21.80	21.14	19.36	20.20	20.82	22.25	20.25
	群馬県	20.16	17.33	17.65	16.61	22.18	16.25	27.44	22.24	15.18	16.27	20.11	11.03	23.69
	新潟県	20.63	16.63	15.49	21.34	17.29	19.08	19.35	19.45	18.78	16.25	17.40	17.69	21.88
	山梨県	13.93	14.90	14.00	13.68	13.50	17.53	23.40	7.27	7.85	16.65	0.00	18.00	20.00
	長野県	23.23	27.59	31.52	22.25	22.64	28.20	24.59	18.78	30.22	33.60	23.86	21.83	35.63
首都圏		50.67	50.27	50.07	51.11	50.51	50.93	50.73	51.32	51.59	51.10	51.21	52.66	52.27
	東京都	65.40	65.14	64.77	67.25	66.36	65.66	65.83	67.54	66.80	65.89	66.88	68.41	67.24
	千葉県	26.42	26.14	26.37	25.87	25.89	26.72	25.46	26.62	27.23	26.78	25.71	26.84	27.85
	埼玉県	29.31	29.91	29.15	28.27	29.60	28.79	28.52	29.51	29.42	30.10	29.21	29.75	30.25
	神奈川県	41.25	40.64	40.51	41.59	40.06	41.16	41.43	42.20	41.08	42.74	40.60	41.56	41.73
北陸		22.83	21.62	20.17	20.37	20.73	20.66	16.95	22.65	21.07	21.72	18.90	18.19	20.51
	富山県	25.13	25.27	21.05	20.70	24.47	22.26	15.87	23.23	20.02	23.25	18.28	19.34	18.17
	石川県	20.38	20.03	20.35	20.39	19.47	20.25	17.46	22.52	22.56	21.41	18.85	18.19	20.66
	福井県	23.70	18.45	14.65	15.50	13.50	18.55	0.00	17.20	14.15	19.80	22.70	7.90	32.90
中部圏		23.38	23.93	23.84	24.20	23.83	23.44	24.30	24.07	24.24	23.94	24.63	26.05	25.31
	静岡県	14.75	21.27	23.84	21.49	19.71	21.29	19.73	23.24	18.48	23.59	20.33	23.69	25.46
	愛知県	24.79	24.25	24.07	25.29	24.37	23.98	25.19	24.60	25.16	24.08	25.40	26.75	25.60
	岐阜県	17.86	24.18	20.98	17.21	23.55	21.29	17.58	16.08	19.68	21.42	20.66	17.68	22.82
	三重県	22.36	22.43	20.12	14.94	26.73	18.21	19.45	14.23	19.95	22.98	22.98	21.09	17.40
近畿圏		30.04	29.99	30.52	29.75	30.10	29.47	30.12	30.62	30.96	31.10	30.00	31.71	31.30
	滋賀県	24.57	23.65	23.51	25.33	22.86	23.17	25.86	21.77	25.52	26.35	21.26	24.86	21.01
	京都府	36.03	33.01	34.91	36.12	35.99	32.55	35.47	39.11	36.56	38.99	34.11	40.03	40.34
	大阪府	32.35	31.71	33.28	31.27	32.52	32.29	32.32	32.97	33.26	32.84	32.53	34.12	34.39
	兵庫県	26.82	28.59	27.34	28.08	27.52	27.09	27.20	26.77	28.06	28.27	27.83	27.98	27.15
	奈良県	20.35	20.14	19.67	17.54	18.04	16.69	17.61	19.34	21.00	18.82	18.73	18.13	20.96
	和歌山県	10.68	15.61	13.29	9.56	13.66	13.23	13.85	13.53	16.02	9.88	12.51	12.69	15.94
中国		24.91	25.41	25.42	24.02	24.31	25.40	24.65	23.72	25.74	26.23	26.53	25.12	30.14
	鳥取県	24.77	30.80	12.90	14.58	22.45	26.40	0.00	24.40	0.00	20.33	15.90	20.00	17.30
	島根県	0.00	24.27	17.40	0.00	22.30	27.30	26.08	7.60	22.90	20.40	28.05	19.20	18.40
	岡山県	21.21	22.92	22.10	23.13	21.38	24.09	21.60	23.70	23.59	23.30	26.63	24.60	28.31
	広島県	27.92	26.65	28.29	25.77	27.19	26.43	26.22	24.42	28.24	28.95	27.56	26.11	32.86
	山口県	14.68	19.84	19.83	14.60	13.43	23.28	17.33	16.33	17.41	18.78	18.16	21.11	22.33
四国		19.64	19.77	17.81	24.39	19.34	16.95	18.14	17.18	16.89	20.04	20.10	17.77	20.42
	徳島県	14.20	20.78	16.63	24.76	17.90	16.33	20.68	18.25	16.34	23.05	12.17	18.25	18.90
	香川県	20.98	17.16	15.91	21.18	21.29	16.04	16.19	14.59	15.99	18.54	21.15	16.33	16.97
	愛媛県	20.04	24.14	21.62	26.98	21.04	18.80	19.69	17.68	19.97	19.21	20.87	19.56	21.63
	高知県	20.53	18.81	16.53	33.17	13.82	16.80	18.54	23.17	16.45	22.72	18.95	17.80	22.82
九州・沖縄		24.24	24.41	24.76	24.53	24.00	26.72	25.24	23.72	24.40	25.46	24.49	25.17	24.45
	福岡県	24.07	24.18	24.54	24.17	23.96	26.61	24.51	23.86	24.30	25.44	24.81	25.68	24.08
	佐賀県	17.72	22.05	17.62	19.97	15.03	17.08	17.52	16.53	17.77	19.70	17.53	17.25	23.58
	長崎県	14.12	24.89	22.43	20.19	20.27	19.46	22.42	21.54	29.50	20.89	25.30	25.82	23.72
	熊本県	19.06	22.44	18.87	18.84	24.17	20.07	18.26	17.00	22.07	21.87	20.60	19.07	18.78
	大分県	21.05	18.52	23.09	17.82	19.82	23.86	23.48	19.77	21.00	17.47	18.07	20.76	20.09
	宮崎県	27.60	23.28	24.76	29.90	18.64	25.84	24.36	29.27	28.70	26.90	20.01	13.23	21.65
	鹿児島県	21.24	21.83	28.33	31.77	23.50	26.76	28.17	25.67	24.23	24.61	22.91	23.83	25.74
	沖縄県	34.20	34.57	35.50	35.13	34.76	36.04	37.96	35.80	30.48	50.46	38.71	36.12	40.90

専有面積(既存マンション)

単位: m²

		H29.1月	2月	3月	4月	5月	6月	7月	8月	9月	10月	11月	12月	H30.1月
全国		66.68	67.31	67.16	67.24	67.14	66.74	67.01	67.09	66.88	67.51	66.74	67.16	67.42
北海道	北海道	76.55	76.06	77.41	74.32	77.66	77.30	79.09	76.62	76.75	75.16	76.70	75.97	78.18
東北		70.51	68.60	67.56	68.31	71.78	71.03	67.08	68.26	70.85	69.48	68.45	67.96	67.78
	青森県	0.00	87.02	77.72	71.00	73.21	73.81	61.88	56.43	101.38	57.48	74.81	57.38	69.80
	岩手県	69.63	59.34	68.93	60.00	43.54	62.73	52.46	61.35	62.30	64.32	57.55	66.41	64.04
	宮城県	70.45	67.52	68.04	69.43	73.14	72.15	68.77	69.14	72.26	70.49	70.36	66.84	69.20
	秋田県	59.43	87.62	61.80	75.45	70.28	72.52	61.08	86.61	64.59	54.45	72.41	35.07	48.07
	山形県	86.69	64.85	71.66	53.41	70.33	81.33	61.44	63.26	57.67	72.37	70.95	51.76	64.41
	福島県	76.14	71.93	57.41	69.32	72.23	60.09	75.30	71.10	67.16	70.01	62.57	89.41	65.69
北関東甲信越		71.71	67.14	65.84	71.28	71.07	71.60	68.06	69.82	67.27	73.15	69.69	66.93	68.91
	茨城県	81.65	76.24	76.71	79.85	72.94	74.00	69.94	70.19	72.69	91.37	80.69	77.50	75.94
	栃木県	66.78	71.94	69.77	71.71	68.52	69.13	67.60	63.07	64.78	69.02	70.20	65.95	64.88
	群馬県	62.08	60.58	63.80	64.05	65.53	60.62	76.22	77.28	63.50	67.75	59.31	52.47	60.39
	新潟県	67.90	58.74	51.63	70.69	72.56	76.45	60.99	72.98	63.67	62.29	58.00	59.03	63.67
	山梨県	70.86	61.74	57.26	63.59	63.39	64.97	70.46	57.25	55.61	62.12	0.00	69.35	65.05
	長野県	72.32	70.59	67.22	69.90	73.71	71.21	71.25	66.99	71.18	66.11	74.80	64.69	76.18
首都圏		63.65	63.94	63.89	64.47	64.08	63.80	63.76	64.25	64.14	64.11	63.83	63.93	65.04
	東京都	59.02	59.32	59.51	60.29	59.51	59.52	58.81	59.05	59.78	59.76	59.01	59.95	60.58
	千葉県	73.88	73.49	72.53	72.80	73.43	74.13	73.72	74.13	72.78	72.59	72.68	72.49	74.33
	埼玉県	67.83	68.18	67.87	68.15	68.21	69.11	67.05	68.38	67.15	67.49	68.03	67.81	69.91
	神奈川県	66.57	66.93	67.08	67.10	66.88	65.44	67.94	67.51	67.94	67.11	67.72	66.59	67.92
北陸		78.40	65.52	69.20	66.32	68.18	69.25	63.81	71.28	68.16	67.12	65.35	64.84	57.54
	富山県	73.86	78.46	61.13	69.43	77.37	75.01	68.63	72.35	73.85	68.53	67.95	74.37	68.33
	石川県	80.84	58.30	71.74	63.63	64.86	66.58	61.54	70.19	68.01	65.78	63.90	63.27	49.98
	福井県	91.03	63.56	73.59	71.23	55.80	74.28	0.00	71.55	38.19	72.70	74.22	15.22	76.00
中部圏		73.16	75.16	74.63	74.96	74.87	74.12	75.06	74.68	73.41	79.98	76.27	74.80	75.32
	静岡県	63.60	73.13	72.35	68.51	67.16	69.49	67.82	74.51	65.95	70.87	69.64	64.69	70.98
	愛知県	74.05	75.11	74.74	75.65	76.20	74.19	75.90	74.89	74.70	80.62	77.15	76.20	75.42
	岐阜県	73.87	78.11	75.25	74.61	68.66	77.04	71.73	74.92	61.51	94.48	73.17	73.85	77.46
	三重県	78.46	79.51	78.67	76.57	78.22	80.40	78.22	68.35	70.60	81.58	77.35	81.17	81.66
近畿圏		69.46	69.78	69.72	68.83	68.58	67.88	68.92	68.80	68.59	69.10	67.77	70.34	68.87
	滋賀県	76.92	71.71	73.83	71.05	73.24	73.94	73.80	72.08	73.05	70.10	71.18	71.93	71.84
	京都府	61.84	63.78	64.32	64.47	62.32	59.42	61.70	60.96	61.65	63.14	57.39	79.08	63.26
	大阪府	67.58	68.82	68.91	68.54	67.14	67.30	68.10	68.11	66.57	68.19	66.94	67.54	67.88
	兵庫県	73.64	72.96	72.63	70.16	71.64	70.83	71.71	72.43	72.61	72.43	71.35	70.87	71.22
	奈良県	74.89	72.31	73.02	72.86	75.38	69.99	71.98	69.48	76.69	70.69	73.98	73.68	73.38
	和歌山県	61.59	66.68	62.91	65.53	67.25	68.25	63.80	60.89	60.49	67.59	68.61	67.13	67.48
中国		70.91	73.78	72.26	72.38	73.22	70.97	71.01	73.15	73.73	72.56	71.68	72.11	73.11
	鳥取県	79.84	86.17	81.95	69.94	68.64	79.70	0.00	71.67	0.00	77.88	72.31	89.77	65.77
	島根県	0.00	84.12	76.02	0.00	78.81	67.82	76.22	33.00	66.89	68.24	83.04	80.47	68.37
	岡山県	65.59	73.44	70.64	73.75	66.62	70.58	69.13	71.82	74.29	68.36	68.14	71.13	72.66
	広島県	72.96	73.35	73.43	72.28	76.92	69.98	71.68	74.08	74.79	74.68	72.95	71.66	72.77
	山口県	72.59	74.89	67.42	70.44	68.86	77.54	66.61	79.81	66.04	72.87	73.53	77.69	78.42
四国		69.62	75.72	75.27	72.82	70.00	72.76	68.78	69.75	67.84	69.16	68.85	69.27	70.31
	徳島県	59.50	72.03	71.93	61.52	73.77	80.03	73.50	77.58	62.40	62.40	60.41	75.45	73.88
	香川県	72.97	73.73	73.53	76.10	69.95	76.24	65.73	79.40	75.23	80.59	71.65	71.02	71.70
	愛媛県	65.72	81.94	85.80	76.74	62.64	67.85	67.80	43.00	51.63	56.14	64.61	65.40	67.81
	高知県	73.94	74.34	63.42	62.41	79.59	58.18	75.30	72.85	67.33	71.58	67.18	67.59	73.03
九州・沖縄		66.55	68.64	66.61	66.90	67.44	68.51	68.62	64.45	65.87	66.25	65.50	66.68	65.82
	福岡県	63.94	67.92	64.83	65.20	66.00	67.16	67.23	63.57	64.98	65.04	64.70	65.04	64.18
	佐賀県	80.36	77.49	77.06	78.02	73.52	72.31	74.79	73.29	80.71	77.89	76.28	74.49	79.56
	長崎県	97.42	63.25	77.99	76.44	77.37	70.66	80.54	66.96	70.60	73.53	65.03	77.35	69.60
	熊本県	64.85	71.45	67.22	65.50	77.74	69.23	68.62	63.98	69.48	74.19	65.29	71.19	65.31
	大分県	79.87	66.34	65.31	61.77	73.07	85.95	84.58	64.34	61.02	68.78	67.15	70.39	66.93
	宮崎県	84.03	71.97	81.08	86.95	66.84	77.53	86.45	71.14	79.92	81.75	75.78	66.43	74.07
	鹿児島県	61.49	75.00	70.62	84.91	68.45	73.24	64.71	74.04	65.63	61.35	59.34	71.90	82.87
	沖縄県	79.83	75.12	71.25	73.83	68.12	70.49	68.54	65.46	68.68	70.40	78.26	67.87	66.83

築年数(既存マンション)

単位:年

		H29.1月	2月	3月	4月	5月	6月	7月	8月	9月	10月	11月	12月	H30.1月
全国		20.77	20.96	21.09	21.14	21.22	21.48	21.64	21.50	21.68	21.63	21.84	21.56	21.35
北海道	北海道	22.19	23.67	23.82	26.09	23.50	22.20	23.49	23.87	24.69	24.85	23.04	24.46	23.57
東北		20.67	19.30	21.36	20.38	20.76	21.19	22.27	21.34	21.91	22.18	20.93	23.17	20.46
	青森県	0.00	13.67	19.17	20.07	16.75	19.29	27.04	15.17	22.42	28.65	11.42	29.00	27.42
	岩手県	22.31	18.30	17.14	18.90	20.56	22.73	24.72	23.61	21.72	21.83	23.98	21.55	23.25
	宮城県	20.97	20.46	21.56	20.75	21.44	21.43	22.12	22.03	21.72	22.53	20.99	23.33	20.01
	秋田県	14.81	15.30	24.40	14.50	21.14	19.63	29.79	10.83	22.96	21.50	25.64	32.81	27.50
	山形県	11.58	11.17	18.46	19.75	17.44	14.38	16.88	10.22	24.54	16.84	10.22	10.08	18.58
	福島県	16.57	14.40	22.81	17.31	16.99	18.90	19.10	19.54	24.45	20.38	20.06	20.18	19.18
北関東甲信越		16.90	19.41	18.50	20.60	22.28	18.33	20.94	20.64	21.58	20.48	20.63	21.33	19.87
	茨城県	11.33	14.44	12.83	14.60	17.20	13.83	21.02	14.09	19.38	16.07	17.54	16.58	18.09
	栃木県	17.13	15.47	17.66	14.23	20.64	19.58	18.88	17.60	21.05	19.10	19.36	19.27	19.83
	群馬県	17.95	21.15	19.39	22.74	19.79	21.19	18.19	18.29	26.82	23.01	23.07	38.64	21.15
	新潟県	22.64	24.87	27.52	28.00	27.35	23.10	24.02	22.89	25.84	28.10	25.12	26.74	25.96
	山梨県	20.31	20.31	21.81	25.49	30.69	20.72	15.63	32.94	33.98	27.08	0.00	18.65	17.92
	長野県	20.08	19.33	14.08	19.13	21.47	15.17	21.42	23.46	16.56	13.67	19.42	20.12	11.10
首都圏		20.16	20.35	20.51	20.08	20.58	21.00	20.86	20.63	21.00	20.79	21.20	20.84	20.74
	東京都	18.78	19.28	19.50	18.52	19.41	19.90	19.64	19.39	19.70	19.71	19.61	19.42	19.75
	千葉県	23.01	23.75	22.87	23.54	23.42	23.68	24.03	23.33	23.78	24.71	24.40	24.64	22.52
	埼玉県	22.32	21.21	21.69	22.71	21.46	21.88	22.87	21.37	22.94	21.63	22.39	21.96	22.03
	神奈川県	20.66	20.50	20.90	20.28	21.14	21.61	20.93	21.35	21.55	20.56	22.39	21.55	21.40
北陸		19.96	20.44	21.64	22.03	22.71	22.49	23.42	20.90	22.02	21.79	25.01	22.70	24.52
	富山県	18.10	14.01	20.00	19.68	17.36	16.96	23.11	19.22	20.32	18.99	20.93	21.43	25.17
	石川県	18.57	21.13	20.75	22.31	24.04	23.29	23.57	21.22	19.91	20.78	25.39	21.91	23.98
	福井県	14.25	18.04	18.08	27.42	22.75	15.67	0.00	19.50	23.04	15.78	18.17	30.25	7.00
中部圏		20.29	21.32	22.16	21.14	20.83	21.16	21.98	22.36	22.52	21.90	21.88	20.87	21.15
	静岡県	25.19	20.81	19.99	22.59	21.68	20.55	23.46	17.73	26.22	20.55	21.43	22.10	19.59
	愛知県	20.04	21.80	22.74	20.81	21.10	21.44	22.03	22.93	22.22	22.42	22.28	20.81	21.46
	岐阜県	16.74	15.16	16.96	20.66	19.47	17.90	19.36	17.07	20.60	15.76	19.86	20.38	16.18
	三重県	16.90	16.51	18.32	24.61	12.71	19.19	17.72	23.29	20.27	16.33	16.49	15.29	19.47
近畿圏		22.49	22.13	22.06	22.77	22.39	23.31	22.88	22.65	22.54	23.16	23.28	22.83	22.81
	滋賀県	18.32	20.67	18.21	18.72	19.42	20.17	18.72	21.37	16.95	17.34	22.50	21.13	20.71
	京都府	22.86	24.07	22.52	23.44	23.32	24.10	22.02	21.91	23.03	22.55	24.47	20.94	21.67
	大阪府	22.28	21.59	21.73	23.21	21.96	22.94	22.82	22.39	22.81	22.97	22.91	22.43	22.60
	兵庫県	23.43	22.38	22.82	22.00	23.36	23.85	24.00	23.66	23.05	23.94	23.35	24.18	23.59
	奈良県	18.97	21.75	23.21	24.90	21.09	23.75	22.11	21.38	20.01	24.71	24.11	23.20	24.07
	和歌山県	26.60	25.65	21.79	25.17	21.61	23.53	25.19	25.89	22.64	27.74	25.42	26.42	21.46
中国		18.12	19.18	19.31	20.57	19.63	20.42	21.25	20.21	19.46	19.63	19.49	20.07	17.68
	鳥取県	11.36	8.00	19.33	19.71	12.25	8.33	0.00	13.06	0.00	15.23	18.88	11.33	18.88
	島根県	0.00	12.17	19.08	0.00	11.33	15.75	11.40	33.42	12.67	16.44	8.63	18.96	17.83
	岡山県	17.43	18.84	21.80	18.96	21.00	19.13	21.37	21.24	20.86	19.27	16.55	19.06	16.23
	広島県	18.10	19.94	17.96	21.03	18.78	22.62	21.70	19.91	18.95	20.08	21.43	21.21	18.64
	山口県	24.94	15.26	16.26	21.44	24.14	13.13	24.71	19.04	18.78	21.04	18.13	16.61	15.39
四国		19.33	20.10	19.10	16.80	19.50	23.92	20.25	22.09	21.91	20.17	18.28	22.15	19.81
	徳島県	20.15	18.58	19.97	22.92	18.58	24.75	18.69	20.31	20.47	17.32	22.22	23.40	17.13
	香川県	19.79	19.59	21.43	16.96	15.20	22.34	21.15	22.62	21.86	19.72	17.58	22.31	20.35
	愛媛県	19.83	15.38	14.72	14.91	20.69	25.63	18.51	23.31	20.52	23.91	17.38	21.14	20.71
	高知県	17.65	26.33	20.82	11.42	26.87	26.13	22.19	20.14	24.54	16.68	20.73	22.92	18.50
九州・沖縄		21.86	21.35	20.53	21.28	21.60	19.77	22.07	22.35	21.88	21.38	22.49	21.62	22.65
	福岡県	22.88	22.14	21.56	22.26	21.94	20.77	23.37	22.60	22.69	22.64	23.28	22.34	23.73
	佐賀県	15.20	16.54	18.55	14.81	20.94	15.55	17.83	19.29	17.11	17.33	18.07	17.68	11.33
	長崎県	25.21	20.39	17.56	20.54	22.31	24.08	20.56	29.64	17.54	18.83	24.26	17.11	18.06
	熊本県	19.02	19.68	19.78	20.84	18.63	19.96	23.28	23.16	18.43	16.75	19.86	21.30	22.54
	大分県	16.21	19.55	18.78	23.80	21.41	12.44	15.08	23.58	17.15	23.03	21.71	20.34	21.92
	宮崎県	11.68	14.93	14.93	8.96	19.53	11.77	11.80	14.72	10.82	10.23	17.77	26.02	17.06
	鹿児島県	23.86	20.17	17.54	13.30	23.92	16.96	18.21	19.86	23.46	17.08	22.80	22.93	21.31
	沖縄県	15.41	16.77	15.06	15.52	18.20	15.62	17.10	15.55	20.14	6.52	12.43	14.07	15.77

物件数(既存マンション)

単位:件

		H29.1月	2月	3月	4月	5月	6月	7月	8月	9月	10月	11月	12月	H30.1月
全国		5,062	6,496	7,124	6,115	5,610	6,094	6,161	4,375	6,039	6,021	5,534	5,778	4,953
北海道	北海道	185	254	288	232	225	225	257	188	251	217	222	180	138
東北		138	162	203	171	162	165	170	110	139	165	133	145	141
	青森県	0	2	2	8	2	2	2	3	2	5	3	1	1
	岩手県	10	5	11	12	6	16	17	10	17	10	16	5	15
	宮城県	118	130	171	137	129	133	131	83	109	124	99	120	106
	秋田県	3	7	4	1	3	2	4	1	4	3	3	4	3
	山形県	1	6	4	6	7	5	5	3	2	8	3	1	3
	福島県	6	12	11	7	15	7	11	10	5	15	9	14	13
北関東甲信越		56	75	99	75	77	76	87	64	86	90	61	89	70
	茨城県	17	18	23	18	18	20	21	8	21	27	18	26	23
	栃木県	16	13	23	10	16	17	20	14	23	17	10	17	11
	群馬県	5	7	14	12	6	4	8	7	5	6	11	3	7
	新潟県	11	23	19	18	23	17	21	28	16	24	12	25	17
	山梨県	3	4	7	6	3	6	2	3	4	4	0	5	5
	長野県	4	10	13	11	11	12	15	4	17	12	10	13	7
首都圏		2,811	3,406	3,645	3,098	2,924	3,267	3,240	2,218	3,177	3,067	2,853	2,976	2,608
	東京都	1,469	1,761	1,911	1,581	1,499	1,720	1,695	1,123	1,665	1,572	1,494	1,572	1,392
	千葉県	335	412	456	391	367	402	393	308	373	407	368	360	326
	埼玉県	336	408	446	369	349	358	383	271	367	336	309	329	306
	神奈川県	671	825	832	757	709	787	769	516	772	752	682	715	584
北陸		13	21	32	33	35	31	28	25	30	32	21	33	18
	富山県	6	7	8	14	10	8	9	12	11	8	5	9	6
	石川県	6	12	22	18	24	21	19	12	17	21	15	23	11
	福井県	1	2	2	1	1	2	0	1	2	3	1	1	1
中部圏		351	450	505	442	360	434	446	311	434	434	434	403	362
	静岡県	35	40	48	43	45	37	44	29	42	44	41	50	25
	愛知県	287	381	426	365	290	366	378	269	370	367	358	336	319
	岐阜県	16	17	18	15	13	15	11	5	11	10	19	10	9
	三重県	13	12	13	19	12	16	13	8	11	13	16	7	9
近畿圏		1,078	1,527	1,672	1,524	1,335	1,383	1,401	1,036	1,402	1,462	1,305	1,396	1,136
	滋賀県	39	42	70	58	45	43	67	39	60	47	45	47	42
	京都府	120	172	211	176	133	153	145	108	133	162	142	160	125
	大阪府	521	750	814	718	675	674	707	531	705	727	642	674	535
	兵庫県	347	480	485	491	403	432	418	304	433	449	397	447	356
	奈良県	41	71	71	63	57	70	56	47	56	65	68	60	64
	和歌山県	10	12	21	18	22	11	8	7	15	12	11	8	14
中国		92	137	143	122	102	122	111	103	105	130	118	122	122
	鳥取県	3	1	1	4	2	1	0	3	0	4	2	1	2
	島根県	0	3	2	0	1	1	5	1	1	3	2	2	2
	岡山県	28	32	52	26	29	38	30	31	32	41	36	43	32
	広島県	55	94	82	83	62	70	72	64	62	76	71	69	74
	山口県	6	7	6	9	8	12	4	4	10	6	7	7	12
四国		33	40	51	33	29	24	41	35	46	37	36	35	31
	徳島県	5	5	9	5	5	3	4	4	5	6	3	4	4
	香川県	13	15	19	16	10	12	17	17	24	15	22	15	7
	愛媛県	7	10	15	9	9	7	13	8	9	11	7	11	15
	高知県	8	10	8	3	5	2	7	6	8	5	4	5	5
九州・沖縄		305	424	486	385	361	367	380	285	369	387	351	399	327
	福岡県	232	324	362	295	272	279	290	227	288	310	272	297	248
	佐賀県	5	2	11	7	8	8	6	6	6	2	6	6	5
	長崎県	6	17	15	14	15	7	9	7	11	14	7	14	12
	熊本県	11	20	26	19	11	14	13	12	18	17	15	28	15
	大分県	4	14	10	11	10	7	11	10	10	13	17	16	14
	宮崎県	5	6	9	2	10	8	8	3	5	7	7	4	4
	鹿児島県	18	17	29	7	13	14	15	11	19	14	15	16	14
	沖縄県	24	24	24	30	22	30	28	9	12	10	12	18	15

成約価格(既存戸建住宅)

単位:万円

		H29.1月	2月	3月	4月	5月	6月	7月	8月	9月	10月	11月	12月	H30.1月
全国		2,227	2,265	2,231	2,179	2,192	2,184	2,220	2,156	2,214	2,224	2,219	2,232	2,315
北海道	北海道	1,481	1,480	1,538	1,366	1,490	1,546	1,436	1,432	1,471	1,514	1,476	1,519	1,327
東北		1,883	1,832	1,766	1,971	1,786	1,885	1,824	1,711	1,815	1,775	1,695	1,881	1,831
	青森県	1,268	1,457	998	1,730	1,349	822	1,211	1,240	1,383	823	1,082	1,056	690
	岩手県	1,271	1,691	2,108	1,574	1,175	1,459	1,529	1,153	1,224	1,393	1,335	1,626	1,066
	宮城県	2,245	2,027	1,920	2,228	2,145	2,181	2,186	2,028	2,163	2,093	2,129	2,232	2,268
	秋田県	941	1,553	1,149	1,099	1,023	1,204	1,125	1,361	1,191	1,469	1,169	1,203	1,128
	山形県	950	930	956	1,158	1,010	1,357	1,573	1,078	975	939	1,060	1,518	1,172
	福島県	1,636	1,725	1,876	1,929	2,211	1,918	1,665	1,594	1,969	1,850	1,547	1,644	1,599
北関東甲信越		1,322	1,411	1,329	1,358	1,353	1,217	1,450	1,335	1,285	1,402	1,426	1,526	1,386
	茨城県	1,365	1,492	1,323	1,338	1,261	1,104	1,500	1,003	1,350	1,092	1,459	1,552	1,433
	栃木県	1,184	1,440	1,499	1,393	1,358	1,173	1,435	1,640	1,302	1,695	1,543	1,613	1,332
	群馬県	1,234	1,260	1,197	1,393	1,174	1,332	1,256	1,566	1,069	1,153	1,239	1,320	1,207
	新潟県	1,548	1,203	1,386	1,221	1,291	1,289	1,514	1,530	1,128	1,193	1,234	1,352	1,205
	山梨県	1,872	1,769	1,125	931	1,775	1,196	1,484	957	1,592	1,548	1,240	1,422	1,768
	長野県	1,151	1,509	1,248	1,649	1,664	1,314	1,522	1,169	1,392	1,963	1,689	1,781	1,532
首都圏		3,156	3,148	3,076	3,057	3,061	2,979	3,217	2,968	3,167	3,162	3,212	3,174	3,317
	東京都	4,407	4,333	4,463	4,163	4,235	4,274	4,595	4,295	4,313	4,723	4,736	4,547	4,906
	千葉県	1,903	2,050	1,905	1,889	1,717	1,879	1,787	1,900	1,880	1,917	1,950	1,946	2,056
	埼玉県	2,073	2,060	2,002	2,122	2,126	2,013	2,107	1,877	1,956	1,942	2,028	1,964	2,140
	神奈川県	3,556	3,294	3,253	3,349	3,375	3,206	3,333	3,179	3,630	3,236	3,467	3,159	3,165
北陸		1,345	1,395	1,560	1,557	1,350	1,301	1,232	1,590	1,560	1,373	1,382	1,495	1,528
	富山県	934	1,229	1,490	1,274	980	1,120	897	1,505	1,609	1,303	1,479	1,453	974
	石川県	1,678	1,474	1,629	1,731	1,588	1,407	1,403	1,723	1,565	1,448	1,309	1,535	1,784
	福井県	820	1,040	1,212	1,608	1,768	1,153	1,318	1,380	1,228	1,316	1,435	1,371	1,725
中部圏		2,137	2,144	2,143	2,026	2,142	2,143	2,083	2,238	1,974	2,071	2,182	2,088	2,194
	静岡県	1,578	1,675	1,945	1,719	1,606	2,005	2,330	1,586	1,550	1,536	1,626	1,742	1,726
	愛知県	2,579	2,653	2,507	2,451	2,574	2,500	2,402	2,810	2,350	2,535	2,632	2,537	2,576
	岐阜県	1,514	1,451	1,431	1,224	1,208	1,272	1,138	1,263	1,590	1,533	1,598	1,501	1,167
	三重県	1,298	1,336	1,512	1,425	1,459	1,339	1,318	1,337	1,348	1,416	1,507	1,215	1,565
近畿圏		1,976	1,951	1,929	1,967	1,905	2,023	1,941	1,940	1,962	2,028	2,006	1,939	2,003
	滋賀県	1,530	1,590	1,636	1,514	1,615	1,678	1,660	1,261	1,670	1,743	1,565	1,400	1,860
	京都府	2,143	2,161	2,084	2,227	2,083	2,481	1,955	2,090	2,244	2,222	2,513	1,998	2,345
	大阪府	2,007	2,058	1,931	2,087	2,016	2,041	2,014	2,108	1,988	2,065	2,056	1,895	2,087
	兵庫県	2,226	2,015	2,106	2,004	1,962	2,076	2,055	2,203	1,981	2,196	1,993	2,239	1,980
	奈良県	1,710	1,691	1,662	1,553	1,529	1,726	1,724	1,437	1,975	1,697	1,831	1,892	1,512
	和歌山県	867	853	925	1,065	934	1,204	1,143	942	960	1,120	1,095	1,139	929
中国		1,566	1,546	1,597	1,584	1,592	1,421	1,565	1,616	1,548	1,670	1,612	1,515	1,683
	鳥取県	896	1,410	1,864	1,221	1,761	1,542	966	943	861	1,617	1,643	984	1,671
	島根県	1,640	1,486	1,546	1,460	508	1,116	1,106	1,775	1,625	635	1,420	1,163	1,203
	岡山県	1,471	1,432	1,466	1,541	1,790	1,568	1,513	1,634	1,590	1,632	1,631	1,562	1,553
	広島県	1,921	1,843	1,754	1,881	1,682	1,495	1,841	1,619	1,703	2,108	1,886	1,683	2,051
	山口県	1,258	1,197	1,360	1,224	1,185	981	1,286	1,598	1,448	1,006	1,111	1,245	1,411
四国		1,131	1,428	1,160	1,423	1,445	1,500	1,117	1,418	1,556	1,178	1,351	1,461	1,513
	徳島県	633	990	1,177	1,591	1,300	660	1,142	987	1,632	1,418	942	1,256	908
	香川県	1,130	1,208	725	1,398	1,361	1,274	922	1,296	1,641	1,093	1,243	1,196	1,339
	愛媛県	1,231	1,803	1,413	1,393	1,733	1,662	1,192	1,498	1,456	1,267	1,117	1,535	1,911
	高知県	1,353	1,583	1,353	1,433	1,434	1,719	1,312	2,312	1,504	1,140	1,809	1,771	1,625
九州・沖縄		1,774	1,742	1,739	1,538	1,772	1,745	1,711	1,843	1,720	1,789	1,556	1,760	1,749
	福岡県	1,874	1,847	1,880	1,605	1,887	1,791	1,765	2,077	1,828	1,840	1,691	1,887	1,807
	佐賀県	1,277	1,295	1,655	1,234	1,383	2,373	1,569	1,616	2,148	1,997	1,355	2,172	1,013
	長崎県	1,812	1,921	1,064	1,337	1,708	1,301	1,332	1,440	1,676	1,726	1,502	1,556	1,722
	熊本県	1,176	1,469	1,445	1,267	1,509	1,402	1,370	1,469	1,525	1,683	1,602	1,560	1,553
	大分県	1,701	1,239	1,438	1,258	1,373	1,392	1,930	1,809	1,623	1,572	1,183	1,267	1,299
	宮崎県	1,183	1,178	969	1,285	1,211	1,394	1,286	1,755	1,540	2,014	1,041	1,208	1,499
	鹿児島県	1,362	1,201	1,634	1,380	1,249	1,641	1,807	1,321	1,121	1,478	1,217	1,619	1,339
	沖縄県	2,995	3,066	2,991	3,471	2,803	2,835	3,036	2,138	0	3,500	0	1,940	4,918

建物面積(既存戸建住宅)

単位: m²

		H29.1月	2月	3月	4月	5月	6月	7月	8月	9月	10月	11月	12月	H30.1月
全国		112.20	112.05	110.89	111.73	111.86	111.69	112.93	113.47	112.22	113.88	112.41	113.59	113.56
北海道	北海道	124.69	126.57	127.81	121.72	127.10	119.92	126.80	124.33	126.60	130.67	124.45	129.55	122.63
東北		127.48	121.28	123.34	128.63	128.49	123.06	126.92	128.42	129.10	124.99	122.24	129.38	129.78
	青森県	130.49	165.59	119.36	153.71	136.28	109.65	121.20	128.38	120.87	114.84	129.18	127.50	191.13
	岩手県	130.57	106.04	124.62	171.93	95.62	133.74	116.54	124.06	139.85	111.91	110.91	141.95	120.23
	宮城県	124.01	117.24	122.07	124.88	121.02	121.83	132.00	126.90	130.06	123.35	123.01	122.36	124.49
	秋田県	141.36	136.06	129.67	156.24	149.52	126.81	119.54	112.45	118.60	119.11	127.28	118.14	143.77
	山形県	141.00	138.50	135.14	112.65	154.68	114.69	144.80	175.32	123.29	161.03	148.18	114.19	160.02
	福島県	128.68	122.28	119.78	118.70	137.92	128.37	121.05	129.71	128.48	126.10	116.00	161.31	126.58
北関東甲信越		116.04	124.83	112.62	120.31	120.35	114.14	123.87	116.67	112.77	115.63	116.82	125.37	119.18
	茨城県	113.00	121.54	108.05	117.94	112.70	109.16	129.32	110.72	113.32	109.22	114.82	126.16	122.11
	栃木県	106.16	122.60	108.20	122.75	115.62	109.14	123.52	113.09	106.50	115.18	113.63	126.10	119.37
	群馬県	107.11	113.25	103.52	110.73	122.37	123.35	110.88	118.67	109.29	106.72	120.28	108.30	102.38
	新潟県	137.74	148.98	128.20	128.36	131.17	125.28	132.17	121.13	108.71	120.63	132.15	134.67	130.87
	山梨県	121.57	132.83	113.36	107.84	139.28	111.94	120.70	111.90	118.34	113.83	100.68	114.35	136.35
	長野県	129.73	123.81	117.58	127.85	118.53	108.41	118.53	136.97	124.90	134.33	111.34	137.02	107.25
首都圏		105.22	106.89	104.51	105.52	105.03	105.60	105.82	105.27	106.47	105.76	106.37	106.12	106.49
	東京都	104.12	105.54	102.70	98.10	103.09	101.14	102.65	103.65	101.42	104.28	103.39	103.45	106.26
	千葉県	107.56	112.62	108.45	111.99	107.93	111.72	107.18	111.53	113.24	114.56	110.33	109.04	110.91
	埼玉県	99.94	101.47	101.99	105.59	104.03	105.02	104.70	100.55	98.81	100.57	104.26	103.15	103.23
	神奈川県	108.59	108.11	105.23	108.97	105.86	105.94	108.75	104.43	112.40	105.13	107.80	109.35	105.48
北陸		130.26	115.63	129.22	130.57	140.77	120.35	120.36	131.99	128.17	127.95	127.03	138.60	146.77
	富山県	124.51	134.27	135.11	131.17	155.42	117.46	124.78	129.30	119.83	134.30	141.92	156.54	150.41
	石川県	136.90	111.54	126.95	131.18	125.18	116.74	117.58	139.02	131.16	119.02	116.62	130.63	146.96
	福井県	111.14	106.28	124.26	125.52	178.28	152.47	121.41	114.45	154.33	150.59	129.82	131.94	114.51
中部圏		120.25	121.75	121.36	115.71	116.25	118.62	122.81	123.38	120.06	125.71	120.43	116.59	122.42
	静岡県	107.61	118.80	125.47	113.73	107.24	117.49	123.55	125.67	121.79	133.06	111.68	111.79	121.11
	愛知県	124.45	124.69	119.69	116.65	119.09	119.71	122.37	124.07	119.31	120.48	122.88	116.62	122.27
	岐阜県	106.39	122.75	122.29	113.90	113.70	112.47	135.39	123.31	120.98	139.49	140.75	119.86	113.59
	三重県	125.52	115.31	121.08	116.01	115.12	118.36	113.79	117.79	119.67	125.70	112.48	121.65	133.56
近畿圏		107.46	106.72	106.36	106.63	106.27	107.78	106.63	109.69	107.44	109.25	109.26	108.94	108.26
	滋賀県	119.24	113.94	116.34	114.09	109.73	114.21	105.15	122.53	115.81	110.93	116.11	113.47	122.58
	京都府	95.47	96.23	96.05	96.64	95.75	99.28	99.11	97.69	101.88	95.92	102.40	95.09	100.58
	大阪府	107.52	105.61	101.24	105.87	106.07	104.92	104.27	105.86	103.83	107.04	107.68	102.89	106.13
	兵庫県	111.63	110.51	113.34	109.47	110.40	111.40	109.58	116.04	108.32	114.78	110.96	119.19	109.81
	奈良県	114.63	115.21	118.74	113.43	114.74	119.41	116.11	118.25	125.99	117.70	118.09	127.66	113.23
	和歌山県	96.30	95.73	111.06	107.05	96.80	111.82	126.89	101.31	102.09	116.29	104.93	116.57	108.54
中国		114.25	115.14	120.39	122.34	114.15	113.47	117.48	118.92	113.13	119.69	116.25	114.99	119.08
	鳥取県	104.45	126.17	126.92	112.48	118.46	136.64	98.93	116.78	118.26	153.28	141.97	92.30	141.34
	島根県	126.42	137.02	118.48	144.32	97.49	125.41	134.67	108.77	115.05	100.79	119.83	153.92	107.04
	岡山県	115.00	117.72	117.07	118.45	115.93	108.14	113.31	126.07	114.08	114.69	116.54	115.56	114.19
	広島県	114.73	119.24	123.93	123.13	112.23	114.23	122.99	114.37	102.52	119.01	114.71	111.81	117.07
	山口県	113.95	94.66	116.04	125.56	114.96	110.07	113.58	112.03	125.51	132.34	110.19	115.23	127.33
四国		107.44	110.49	100.08	119.38	112.86	117.89	108.52	121.63	111.03	105.17	108.74	111.53	118.83
	徳島県	92.01	89.27	94.71	118.52	121.49	89.95	121.28	113.48	130.46	127.69	94.42	130.79	80.47
	香川県	121.02	111.34	92.81	121.85	115.52	136.75	107.44	126.21	114.22	108.10	114.46	111.38	131.26
	愛媛県	102.33	117.69	109.35	107.19	112.19	111.54	95.83	127.18	107.52	98.45	102.34	101.70	115.30
	高知県	90.25	109.09	99.30	142.53	96.58	106.04	114.23	103.71	101.67	98.26	108.02	115.45	122.76
九州・沖縄		118.07	116.02	114.16	113.91	115.33	121.56	118.22	114.97	114.34	118.16	113.29	120.09	118.32
	福岡県	118.55	119.89	116.95	119.40	122.09	119.69	120.92	117.24	114.91	118.90	113.73	122.55	117.23
	佐賀県	118.00	116.76	113.25	110.72	105.08	153.58	128.44	104.74	120.17	135.85	110.94	130.24	99.90
	長崎県	128.89	117.53	106.02	103.64	106.23	113.83	114.22	108.32	126.16	123.80	112.81	106.83	131.56
	熊本県	110.61	103.93	116.25	102.58	108.93	135.69	107.78	104.28	103.31	116.15	125.88	120.90	115.90
	大分県	124.68	116.29	108.84	124.00	109.89	118.11	124.44	121.25	114.21	113.68	118.08	112.70	105.27
	宮崎県	97.13	104.02	104.04	105.44	106.59	119.90	120.22	137.16	107.42	114.81	100.69	121.73	126.22
	鹿児島県	106.20	100.63	114.80	91.82	94.99	110.66	109.72	112.84	105.41	109.92	104.18	114.71	113.15
	沖縄県	117.75	101.70	93.95	136.03	104.28	127.19	100.67	106.79	0.00	80.38	0.00	123.52	173.12

土地面積(既存戸建住宅)

単位:㎡

		H29.1月	2月	3月	4月	5月	6月	7月	8月	9月	10月	11月	12月	H30.1月
全国		188.26	179.61	182.81	187.70	187.13	190.78	191.27	195.14	193.57	191.77	188.80	190.53	188.55
北海道	北海道	243.62	236.10	251.72	225.91	243.19	245.73	250.96	248.13	260.76	255.25	253.09	231.76	252.80
東北		268.03	255.91	263.07	281.56	295.13	303.92	298.59	303.40	273.38	277.62	269.72	279.02	262.57
	青森県	193.89	263.34	290.77	168.00	250.28	207.52	253.34	242.46	317.61	231.73	242.39	361.11	344.76
	岩手県	276.92	237.41	240.43	529.28	260.07	339.35	280.48	299.67	309.90	300.58	301.71	328.00	260.78
	宮城県	259.45	243.15	259.37	257.62	254.73	277.56	285.05	286.91	253.16	251.29	255.55	251.48	235.12
	秋田県	283.97	308.73	269.19	317.98	336.45	272.23	349.66	311.05	319.07	230.23	285.65	285.08	349.63
	山形県	452.76	269.72	303.62	214.48	467.45	408.88	356.26	420.73	301.47	351.17	397.74	296.13	366.03
	福島県	266.15	278.28	266.87	280.70	330.67	377.68	326.82	325.80	260.59	391.48	244.02	305.74	242.97
北関東甲信越		277.34	263.58	261.18	302.83	287.42	264.49	286.25	289.11	310.76	278.90	303.63	344.38	306.88
	茨城県	254.95	225.11	257.98	296.80	265.24	238.32	293.44	263.00	286.79	251.53	291.32	323.83	253.12
	栃木県	259.59	266.19	224.14	318.38	252.86	284.94	271.07	236.55	279.95	261.31	283.60	344.48	351.73
	群馬県	253.85	258.57	264.09	235.06	306.23	293.05	277.91	263.56	342.34	262.56	292.22	314.02	245.98
	新潟県	217.15	295.09	231.29	231.46	249.94	217.13	268.79	282.79	255.53	217.39	183.25	370.09	220.88
	山梨県	351.74	280.67	230.79	275.56	430.59	243.91	259.11	389.52	274.76	347.07	386.62	338.97	412.95
	長野県	403.73	302.77	413.63	419.93	359.24	330.00	369.36	444.37	383.36	402.51	470.27	386.29	424.97
首都圏		142.14	144.46	147.13	146.91	144.89	151.95	145.33	148.45	149.67	145.80	144.43	141.31	147.49
	東京都	117.08	112.62	110.91	109.69	113.26	112.11	112.31	121.88	111.32	113.65	109.78	109.97	112.48
	千葉県	179.11	186.39	190.64	202.18	193.44	224.33	173.36	205.19	175.98	184.49	180.42	179.50	197.55
	埼玉県	130.00	144.22	147.15	144.69	139.61	138.25	150.08	136.51	130.96	145.05	149.19	138.78	141.67
	神奈川県	150.24	151.89	152.48	149.10	148.63	147.64	158.22	134.31	187.15	155.49	148.39	154.65	154.39
北陸		245.68	209.01	245.34	233.51	244.79	235.80	248.94	246.74	212.43	225.55	242.86	272.54	253.00
	富山県	305.45	304.33	261.93	257.54	286.75	237.82	288.64	244.64	212.20	238.51	286.98	432.00	299.08
	石川県	217.93	187.77	235.89	224.68	207.48	229.65	210.01	250.13	209.11	193.65	208.59	196.54	234.27
	福井県	197.02	164.62	260.56	199.55	287.68	269.68	317.19	241.16	240.35	392.17	278.72	247.71	193.34
中部圏		207.17	216.23	201.37	212.42	203.93	208.81	206.83	236.96	209.29	228.26	196.75	198.32	201.33
	静岡県	198.98	236.27	229.87	222.09	218.89	269.46	268.49	277.98	218.64	325.00	230.26	233.46	226.85
	愛知県	185.78	195.57	178.72	196.28	179.47	180.59	173.57	210.76	193.69	184.54	171.28	168.80	172.44
	岐阜県	257.90	269.37	222.80	227.99	189.47	290.38	222.86	306.04	232.87	271.23	223.62	237.08	263.51
	三重県	290.89	238.00	230.60	247.95	304.37	215.27	260.55	247.29	244.27	241.67	235.17	236.89	279.47
近畿圏		139.63	137.00	142.62	141.82	139.32	152.53	145.36	148.59	148.74	147.88	144.45	148.07	148.36
	滋賀県	193.97	186.01	213.52	184.31	186.43	192.30	184.86	216.64	225.13	193.50	208.97	212.42	224.81
	京都府	119.22	103.36	108.89	119.85	109.65	131.16	125.41	111.77	145.41	121.63	142.35	139.82	137.66
	大阪府	115.04	108.96	110.50	117.17	114.19	115.53	110.02	115.04	107.83	108.11	107.74	112.56	108.95
	兵庫県	162.56	163.02	170.39	163.48	163.00	167.96	175.20	182.25	160.76	171.16	165.18	169.00	165.57
	奈良県	188.72	181.96	207.69	186.83	184.92	279.02	229.33	174.76	226.92	195.66	184.86	203.45	212.43
	和歌山県	150.55	164.47	161.89	173.88	183.45	187.93	167.23	153.55	158.25	205.22	147.47	201.33	158.59
中国		234.14	229.17	230.40	250.25	231.81	215.49	229.32	226.80	246.05	233.18	242.48	226.14	229.09
	鳥取県	313.11	254.01	324.35	229.46	309.70	203.01	187.70	182.21	262.01	432.26	391.10	313.66	231.42
	島根県	218.45	226.96	275.24	335.24	453.75	271.04	278.47	221.12	331.78	307.53	227.63	258.54	381.66
	岡山県	211.94	236.19	219.31	237.57	205.79	211.72	227.57	234.11	225.30	244.30	254.94	228.34	221.10
	広島県	201.84	202.42	219.21	224.13	218.83	203.11	216.13	181.13	202.58	187.93	212.17	177.44	176.99
	山口県	317.94	266.57	259.98	321.30	257.31	240.48	256.27	309.47	347.26	266.17	231.40	293.37	301.30
四国		212.05	192.48	189.05	227.50	284.16	206.25	229.73	234.46	200.17	187.85	217.18	235.45	204.16
	徳島県	153.07	129.68	168.40	164.24	319.22	151.59	240.41	193.76	183.36	215.26	179.09	366.57	140.60
	香川県	256.69	205.47	211.47	297.35	325.38	252.44	274.65	250.86	202.96	209.17	225.71	311.83	202.31
	愛媛県	209.02	190.06	190.68	182.45	233.95	197.57	183.34	217.35	271.75	151.14	278.59	172.16	244.80
	高知県	145.64	191.24	170.03	245.82	190.49	159.76	201.35	239.26	131.81	177.92	157.94	166.14	188.56
九州・沖縄		271.05	268.98	264.51	259.35	256.29	261.50	265.59	253.61	276.97	276.52	268.44	289.26	280.07
	福岡県	267.38	262.45	257.99	254.82	265.01	251.90	278.97	232.61	272.24	266.65	270.55	302.04	267.20
	佐賀県	322.34	287.53	252.09	308.18	223.48	303.07	299.94	341.21	321.33	257.34	255.51	261.46	283.93
	長崎県	223.61	197.06	219.88	211.03	256.32	239.66	203.99	266.44	281.08	314.39	251.01	210.64	406.02
	熊本県	318.32	292.19	268.03	262.65	285.94	316.22	249.53	343.37	256.46	263.16	290.87	262.86	275.05
	大分県	277.55	290.95	347.59	258.74	223.17	253.71	238.77	276.31	310.00	377.86	280.34	250.05	266.52
	宮崎県	285.93	239.83	324.34	237.62	217.13	421.34	262.20	350.89	259.20	268.82	333.92	337.13	467.33
	鹿児島県	279.66	414.97	250.92	316.66	205.46	223.11	264.46	234.57	281.28	276.14	233.59	381.67	206.64
	沖縄県	245.07	185.20	301.52	222.86	266.34	226.45	240.08	202.57	0.00	192.62	0.00	206.84	230.22

築年数(既存戸建住宅)

単位:年

		H29.1月	2月	3月	4月	5月	6月	7月	8月	9月	10月	11月	12月	H30.1月
全国		24.14	23.54	24.25	24.19	24.11	24.29	24.37	24.18	24.46	24.62	24.78	25.03	24.67
北海道	北海道	24.98	26.11	25.92	26.96	28.10	26.45	28.20	26.41	27.07	27.19	27.25	26.27	29.89
東北		24.30	24.67	26.74	24.78	25.17	24.70	25.67	27.39	25.85	26.47	25.14	26.26	26.71
	青森県	22.49	21.39	30.72	40.50	21.90	29.20	23.80	21.75	18.16	28.91	22.68	34.75	28.88
	岩手県	26.71	23.81	29.69	30.05	24.92	26.62	26.93	26.38	29.54	31.07	28.50	30.11	29.34
	宮城県	21.91	24.44	25.45	23.00	24.56	22.90	25.06	28.05	24.71	23.89	22.65	23.54	23.92
	秋田県	26.97	23.31	28.84	35.67	25.88	27.97	26.42	26.37	28.35	24.30	26.40	31.84	32.74
	山形県	34.85	26.38	34.08	30.13	35.45	19.58	24.88	29.20	32.57	33.06	25.81	27.57	35.33
	福島県	30.35	28.76	25.46	21.77	20.94	31.12	27.62	27.40	25.45	31.85	29.12	26.17	27.36
北関東甲信越		25.05	25.27	25.40	25.79	26.40	28.16	23.80	24.93	27.51	26.61	25.21	25.90	25.83
	茨城県	22.55	24.43	23.06	25.33	23.66	26.66	24.37	26.16	22.62	26.55	22.49	22.32	24.83
	栃木県	26.53	21.24	23.78	25.68	24.54	26.58	22.38	18.99	27.63	23.20	22.00	23.61	24.19
	群馬県	25.43	28.42	29.92	24.48	27.03	28.30	24.27	22.63	28.97	26.69	27.72	25.71	25.94
	新潟県	29.53	28.78	26.70	29.58	31.45	32.60	23.16	25.68	35.72	30.67	31.51	30.19	25.47
	山梨県	18.78	20.52	23.94	28.35	26.30	30.99	22.38	31.08	25.59	30.92	28.94	32.36	26.67
	長野県	26.28	25.95	25.63	23.36	27.82	25.71	26.89	33.45	27.70	24.26	23.50	27.69	29.90
首都圏		20.48	20.64	21.51	20.90	20.42	20.27	20.80	21.39	21.42	21.01	21.58	21.69	21.09
	東京都	19.01	19.94	20.06	19.82	19.07	18.33	19.27	20.09	19.97	19.90	19.45	19.52	19.92
	千葉県	22.75	21.03	23.59	23.94	22.85	22.63	23.61	22.96	23.43	23.05	23.86	22.73	23.26
	埼玉県	21.99	20.82	22.16	20.34	20.56	20.63	20.71	22.39	23.94	22.13	22.38	23.08	19.95
	神奈川県	19.19	21.04	21.01	20.23	19.99	20.20	20.63	20.77	19.87	19.88	21.38	22.70	21.56
北陸		28.53	29.38	25.18	26.93	29.39	30.28	28.87	23.57	27.16	27.47	31.56	27.99	27.41
	富山県	38.38	35.24	24.13	30.48	36.56	33.37	31.72	23.86	22.69	29.86	28.42	30.65	32.43
	石川県	23.71	28.41	26.37	25.85	25.30	29.44	28.25	23.11	30.21	25.63	33.66	27.83	25.44
	福井県	21.97	23.21	18.69	20.79	16.58	26.47	24.63	24.31	29.58	22.62	31.72	20.21	19.58
中部圏		23.20	23.60	23.87	23.96	22.12	22.78	23.89	22.60	24.79	24.38	22.38	23.80	23.99
	静岡県	27.14	24.14	24.51	25.98	26.61	22.43	20.96	21.91	27.95	26.26	26.59	25.68	26.27
	愛知県	21.37	22.61	23.06	21.83	20.00	21.85	22.65	22.09	22.96	22.71	20.14	21.11	22.75
	岐阜県	22.61	29.71	30.51	28.80	26.09	28.78	30.34	23.04	23.95	29.18	26.33	27.86	30.15
	三重県	25.51	23.63	22.20	25.79	23.92	24.10	26.76	25.22	27.93	24.62	22.86	28.94	22.18
近畿圏		25.42	24.20	24.93	24.92	25.43	25.28	24.55	24.93	24.93	25.28	25.59	26.24	25.30
	滋賀県	25.13	22.90	23.29	24.68	24.98	21.64	22.35	26.73	22.01	23.56	24.68	26.00	22.51
	京都府	24.47	24.67	25.09	24.82	27.20	28.50	26.05	24.95	25.34	27.77	26.09	29.11	26.69
	大阪府	25.99	24.18	25.23	24.71	24.71	24.64	25.49	23.02	24.90	24.93	25.14	26.01	24.64
	兵庫県	23.14	23.24	23.98	24.37	25.41	25.32	21.78	25.04	24.54	24.37	25.78	24.40	24.94
	奈良県	27.68	26.02	27.02	27.41	26.07	27.95	26.76	26.84	25.66	27.16	26.82	27.26	28.19
	和歌山県	31.38	27.38	26.63	26.34	26.27	22.78	24.27	31.17	29.87	25.94	26.77	27.19	29.61
中国		29.60	27.85	27.87	29.69	28.13	29.03	30.48	29.46	27.17	29.92	29.38	29.83	28.44
	鳥取県	34.03	19.63	22.35	29.34	26.44	31.70	32.77	43.58	37.42	33.06	23.30	35.05	26.05
	島根県	21.17	37.68	26.05	26.48	31.65	35.07	43.37	21.82	19.15	41.19	35.39	37.65	25.89
	岡山県	30.57	29.33	29.45	32.23	25.48	25.83	31.28	29.01	26.24	29.95	28.23	27.33	27.78
	広島県	26.05	25.53	28.42	26.85	29.82	29.12	27.75	29.48	26.78	28.39	27.71	30.28	29.72
	山口県	33.96	29.33	23.90	31.61	30.45	32.87	30.94	31.86	27.81	30.95	35.18	33.20	28.26
四国		30.04	25.45	32.81	25.01	26.24	26.79	31.16	26.71	26.10	28.02	29.47	31.39	28.16
	徳島県	38.68	20.04	30.64	15.31	22.32	29.67	21.81	27.85	23.46	30.97	40.58	34.75	27.08
	香川県	29.65	22.88	36.54	25.43	27.04	28.99	34.99	28.22	24.06	27.20	26.96	40.10	27.54
	愛媛県	26.86	26.70	29.94	25.89	27.77	23.21	30.64	29.32	27.80	23.69	32.38	27.62	30.55
	高知県	28.75	29.83	33.87	28.19	25.29	30.04	31.23	15.14	28.43	32.61	28.74	24.38	26.69
九州・沖縄		27.49	26.28	27.26	27.52	27.33	29.39	28.30	25.75	26.86	27.11	28.18	27.98	29.05
	福岡県	27.63	26.08	27.02	27.97	27.47	29.50	29.59	25.44	26.21	27.50	26.05	28.48	30.28
	佐賀県	28.06	27.29	21.48	29.36	22.50	19.81	23.58	25.41	21.83	17.21	25.76	26.09	36.79
	長崎県	26.21	24.28	33.91	29.08	28.40	31.12	29.74	30.85	27.33	30.28	32.32	31.11	31.97
	熊本県	29.16	31.78	25.28	26.73	30.38	28.45	29.82	18.29	26.75	25.75	31.48	28.17	23.53
	大分県	28.26	30.86	31.00	24.89	25.91	31.17	26.42	23.70	27.67	26.29	33.54	30.15	26.80
	宮崎県	31.15	31.64	30.90	31.35	22.15	29.87	24.68	34.17	24.25	21.10	33.95	16.13	23.05
	鹿児島県	24.37	23.06	25.30	26.99	31.83	29.32	21.73	27.87	33.52	26.67	30.79	23.68	25.67
	沖縄県	24.82	13.61	27.95	14.93	20.97	33.16	23.17	24.98	0.00	33.33	0.00	26.42	23.06

物件数(既存戸建住宅)

単位:件

		H29.1月	2月	3月	4月	5月	6月	7月	8月	9月	10月	11月	12月	H30.1月
全国		2,463	3,144	3,554	3,293	3,155	3,222	3,213	2,478	3,205	3,333	2,993	3,064	2,432
北海道	北海道	128	183	217	172	174	219	210	168	221	238	200	192	121
東北		140	136	155	170	161	154	168	135	156	155	148	125	110
	青森県	6	3	5	1	5	5	13	6	9	10	10	8	2
	岩手県	14	13	12	12	14	11	14	12	19	8	21	12	13
	宮城県	87	83	92	103	84	89	90	69	76	84	69	69	65
	秋田県	11	17	18	12	23	15	22	13	12	19	14	12	14
	山形県	5	8	7	12	14	13	4	7	10	12	8	6	6
	福島県	17	12	21	30	21	21	25	28	30	22	26	18	10
北関東甲信越		139	170	196	177	181	167	196	134	182	201	178	171	134
	茨城県	40	45	53	54	54	43	52	35	36	47	41	41	32
	栃木県	31	32	39	48	35	36	41	33	50	42	43	42	29
	群馬県	25	36	33	19	26	25	32	22	35	35	30	24	21
	新潟県	16	24	39	21	33	28	36	18	16	32	28	25	21
	山梨県	8	10	12	12	11	15	16	13	10	18	11	15	13
	長野県	19	23	20	23	22	20	19	13	35	27	25	24	18
首都圏		790	1,083	1,217	1,034	1,024	1,025	1,017	756	1,022	1,008	901	954	784
	東京都	243	354	364	324	345	298	322	224	331	319	272	326	259
	千葉県	171	216	260	215	226	222	203	186	216	202	212	187	168
	埼玉県	162	208	244	205	195	215	172	132	192	218	176	177	142
	神奈川県	214	305	349	290	258	290	320	214	283	269	241	264	215
北陸		53	56	60	74	83	63	76	59	75	93	72	66	51
	富山県	18	11	18	26	34	18	24	25	30	44	27	20	16
	石川県	30	41	38	40	44	39	42	27	40	44	40	40	33
	福井県	5	4	4	8	5	6	10	7	5	5	5	6	2
中部圏		196	259	294	273	262	286	265	199	278	303	233	259	223
	静岡県	40	48	63	51	39	49	41	34	62	54	50	55	38
	愛知県	118	145	161	151	161	171	154	117	155	168	133	144	141
	岐阜県	10	19	25	29	25	19	31	20	26	35	18	24	21
	三重県	28	47	45	42	37	47	39	28	35	46	32	36	23
近畿圏		588	837	946	916	829	852	817	650	831	901	846	859	665
	滋賀県	37	53	72	61	63	77	47	52	62	91	82	52	56
	京都府	95	118	143	138	121	135	125	91	133	134	125	137	107
	大阪府	246	324	391	372	341	331	343	235	314	307	332	348	253
	兵庫県	132	231	237	235	211	208	203	179	217	260	206	221	175
	奈良県	55	80	81	77	63	58	73	57	72	76	69	66	57
	和歌山県	23	31	22	33	30	43	26	36	33	33	32	35	17
中国		138	146	162	139	147	155	163	114	156	146	144	162	143
	鳥取県	8	5	6	11	6	11	4	3	11	3	7	7	5
	島根県	2	5	5	10	4	7	7	8	6	4	7	7	3
	岡山県	51	55	57	53	59	55	65	51	70	61	59	75	53
	広島県	51	55	72	47	47	56	60	35	43	53	46	51	48
	山口県	26	26	22	18	31	26	27	17	26	25	25	22	34
四国		47	54	44	55	54	45	57	47	54	53	55	43	42
	徳島県	6	4	7	6	8	2	8	7	6	5	3	5	5
	香川県	22	23	13	17	26	15	21	25	20	22	24	13	16
	愛媛県	10	12	15	22	12	19	13	9	14	13	13	14	12
	高知県	9	15	9	10	8	9	15	6	14	13	15	11	9
九州・沖縄		244	220	263	283	240	256	244	216	230	235	216	233	159
	福岡県	144	135	153	168	144	163	141	121	137	147	129	132	98
	佐賀県	12	15	17	13	10	10	12	9	10	4	12	16	6
	長崎県	22	19	18	24	19	23	21	21	24	23	26	21	10
	熊本県	19	20	19	23	18	20	25	15	18	23	12	19	10
	大分県	18	9	20	14	17	9	13	18	15	11	14	20	7
	宮崎県	6	3	5	6	5	9	10	4	6	8	7	6	8
	鹿児島県	13	13	23	28	16	12	14	24	20	18	16	17	16
	沖縄県	10	6	8	7	11	10	8	4	0	1	0	2	4