

指定流通機構の物件動向（平成30年4月）

この調査は、全国の指定流通機構に売買の成約報告があった取引事例のうち既存住宅に関するデータを公益財団法人不動産流通推進センターにおいて集計したものである。

1. 全国の既存住宅の状況

平成30年4月の全国の既存マンションの成約価格は前年同月比で3.38%上昇、成約㎡単価は4.75%上昇し、ともに平成24年9月から56ヶ月連続してプラスとなった。専有面積は前年同月比で5ヶ月ぶりにマイナスに転じた。築年数は前年同月比で15ヶ月連続してプラスとなった。物件数は前年同月比で3ヶ月連続してプラスとなった。

H30.4月の全国既存マンション成約物件概況

成約価格	2,679 万円	前年同月比	3.38 % ↑
㎡単価	40.97 万円	前年同月比	4.75 % ↑
専有面積	66.85 ㎡	前年同月比	-0.59 % →
築年数	21.64 年	前年同月比	2.31 % ↗
件数	6,187 件	前年同月比	1.16 % →

平成30年4月の全国の既存戸建住宅の成約価格は前年同月比で2ヶ月連続してプラスとなった。建物面積は前年同月比で2ヶ月連続してプラスとなった。土地面積は前年同月比で4ヶ月連続してプラスとなった。築年数は前年同月比でふたたびプラスに転じた。物件数は前年同月比で4ヶ月連続してマイナスとなった。

H30.4月の全国既存戸建住宅成約物件概況

成約価格	2,236 万円	前年同月比	2.56 % ↗
建物面積	112.49 ㎡	前年同月比	0.68 % →
土地面積	194.08 ㎡	前年同月比	3.29 % ↑
築年数	24.28 年	前年同月比	0.34 % →
件数	3,202 件	前年同月比	-2.84 % →

<凡例>

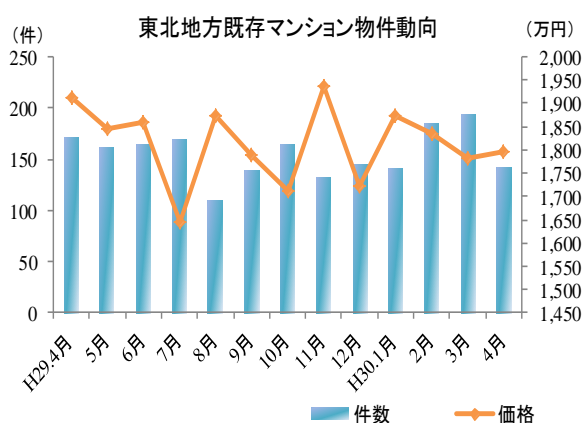
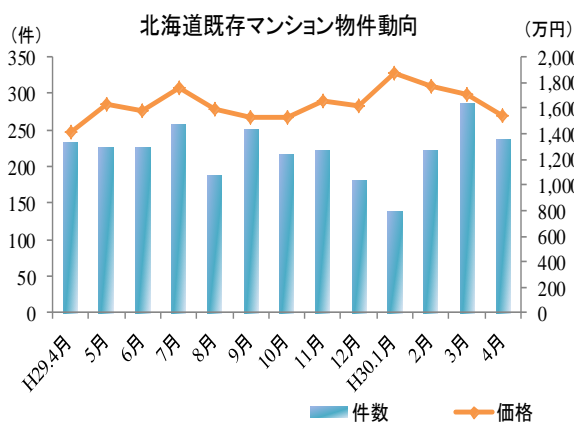
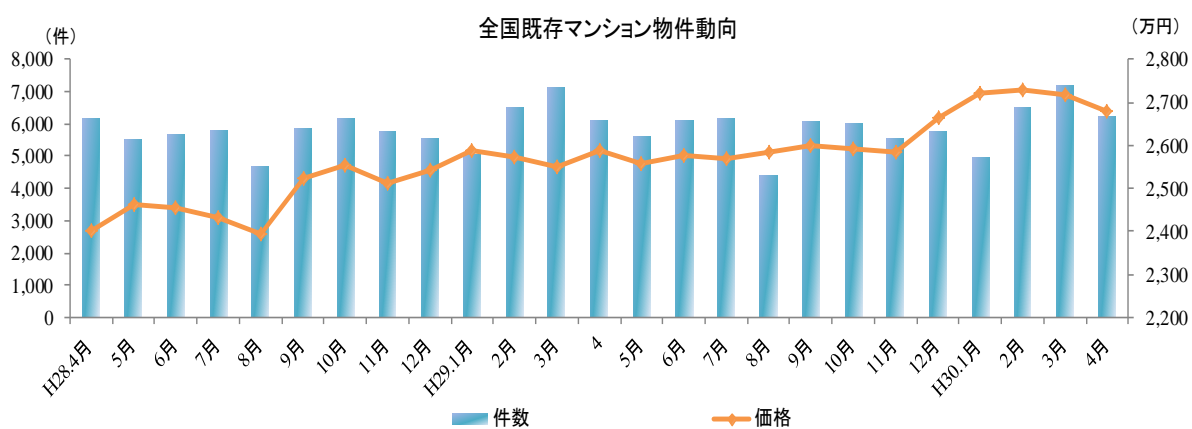
成約価格・㎡単価
 ・面積・築年数：
 件数：

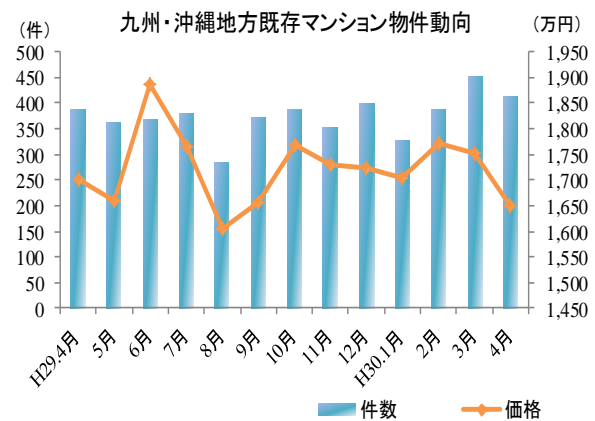
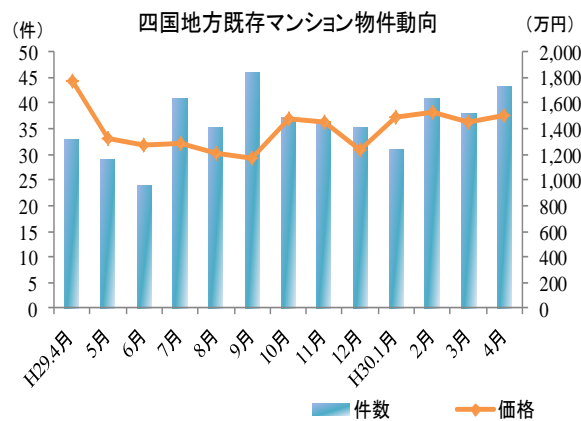
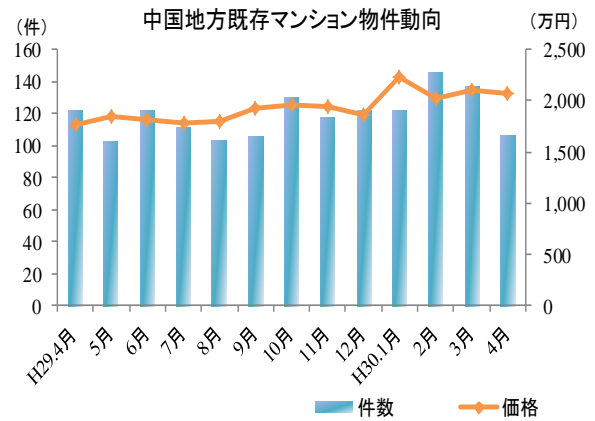
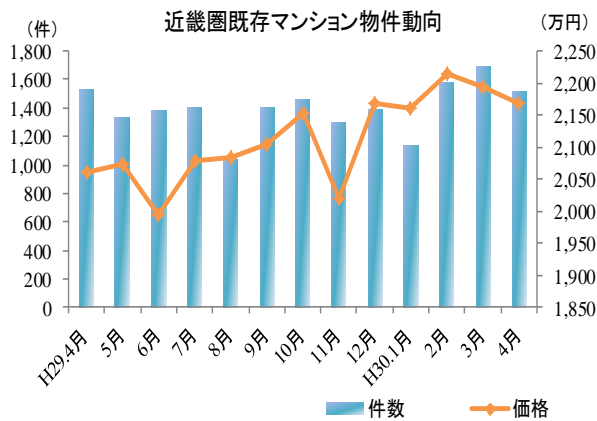
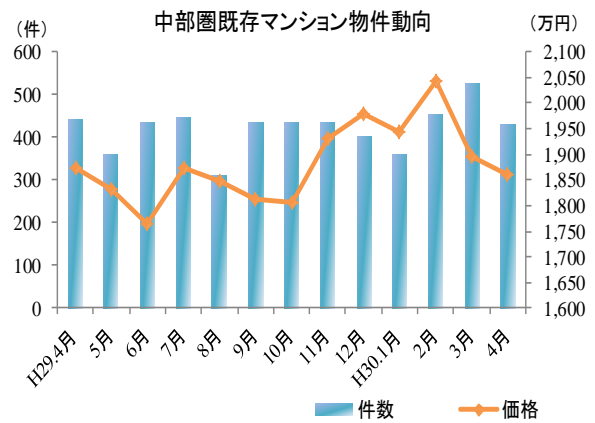
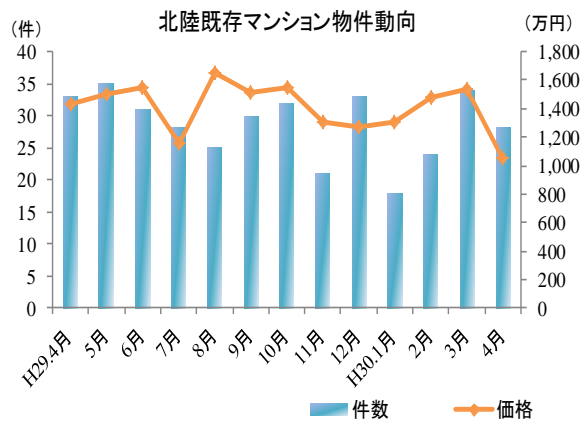
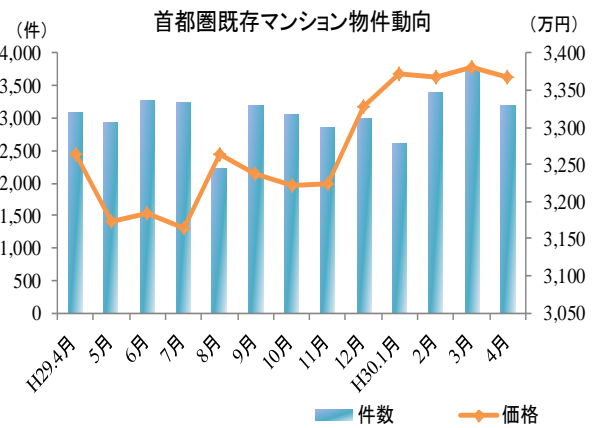
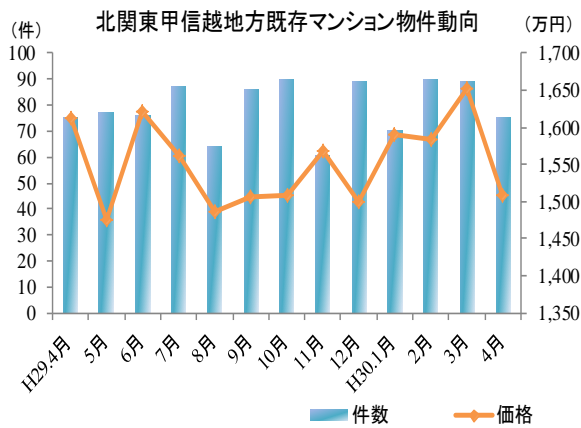
↑ 3% ~
 ↗ 1% ~ 3%
 → -1% ~ 1%
 ↘ -3% ~ -1%
 ↓ ~ -3%
↑ 10% ~
 ↗ 3% ~ 10%
 → -3% ~ 3%
 ↘ -10% ~ -3%
 ↓ ~ -10%

2. 全国地域別の既存マンションの動向

H30.4月の地域別の既存マンション動向

地域	成約価格 (万円)	前年同月比 (%)	件数 (件)	前年同月比 (%)
全国	2,679	3.38 ↑	6,187	1.16 →
北海道	1,541	8.45 ↑	238	2.52 →
東北	1,798	-6.44 ↓	142	-20.42 ↓
北関東甲信越	1,509	-6.75 ↓	75	0.00 →
首都圏	3,367	3.07 ↑	3,194	3.01 →
北陸	1,056	-35.40 ↓	28	-17.86 ↓
中部圏	1,860	-0.68 →	431	-2.55 →
近畿圏	2,169	5.02 ↑	1,517	-0.46 →
中国	2,074	14.81 ↑	106	-15.09 ↓
四国	1,498	-18.35 ↓	43	23.26 ↑
九州・沖縄	1,648	-3.24 ↓	413	6.78 →

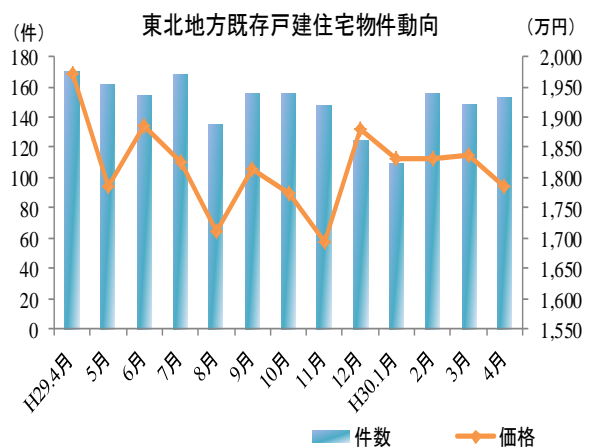
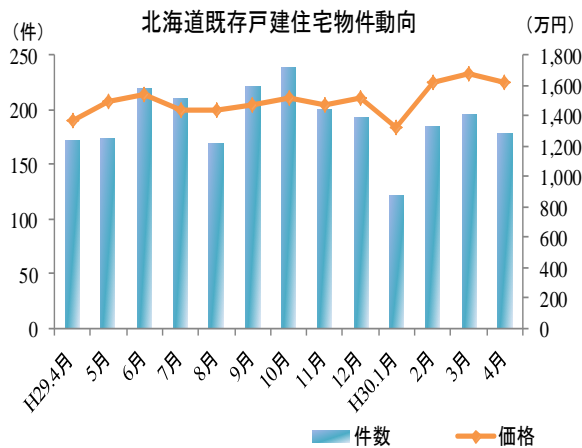
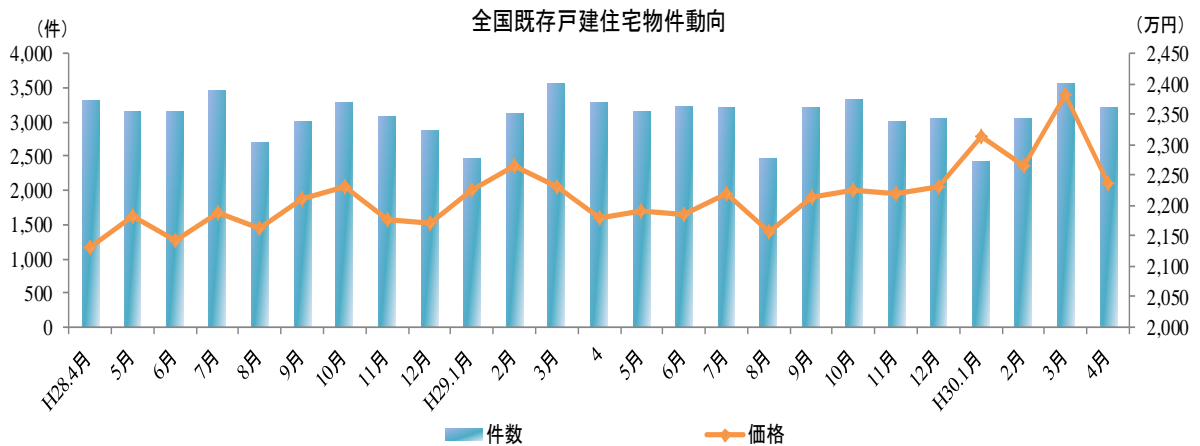


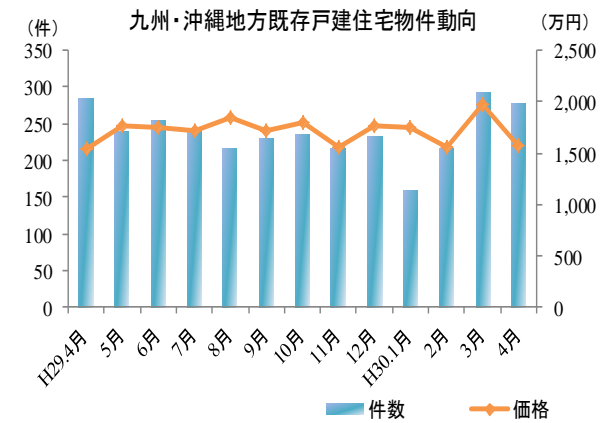
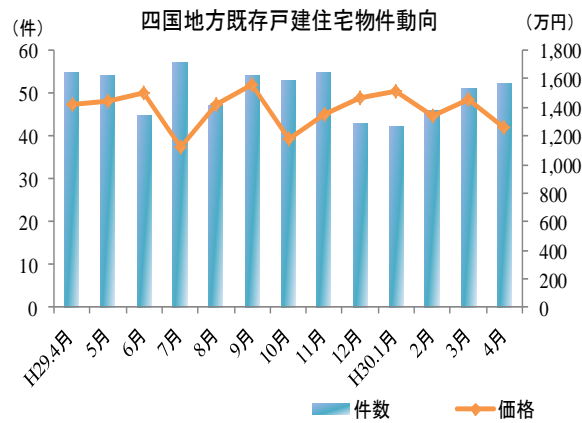
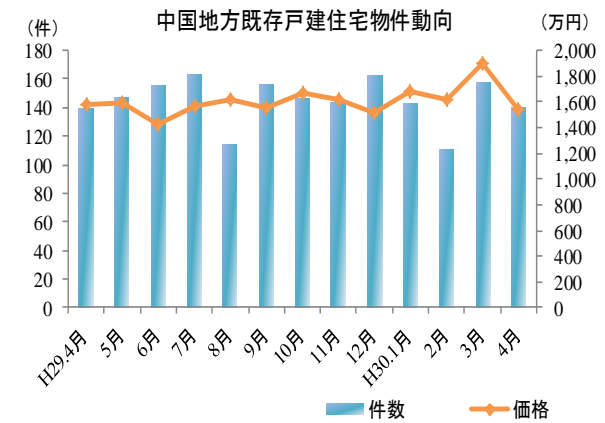
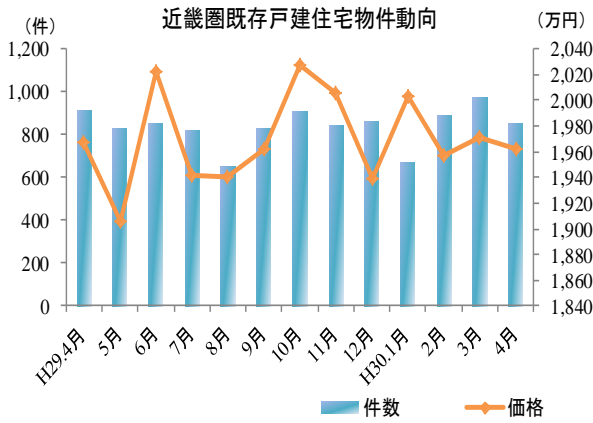
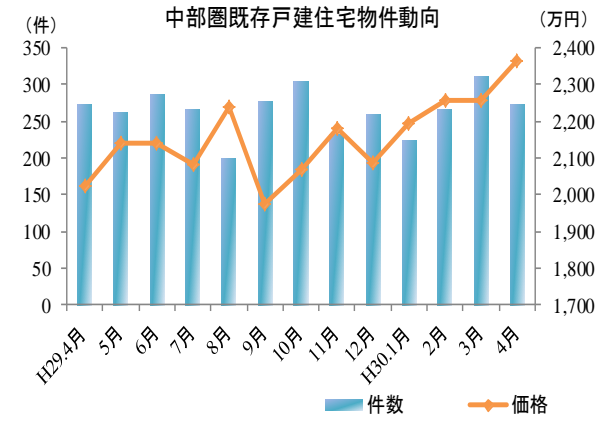
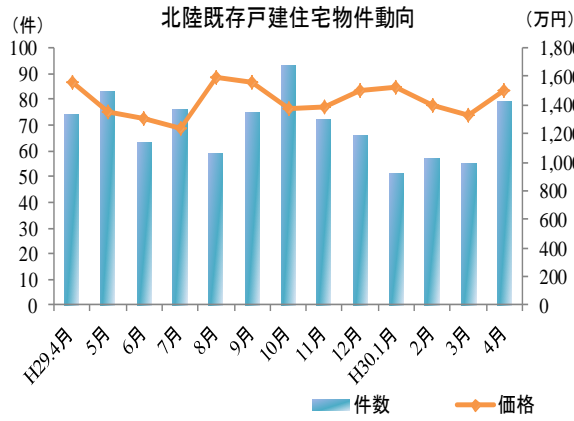
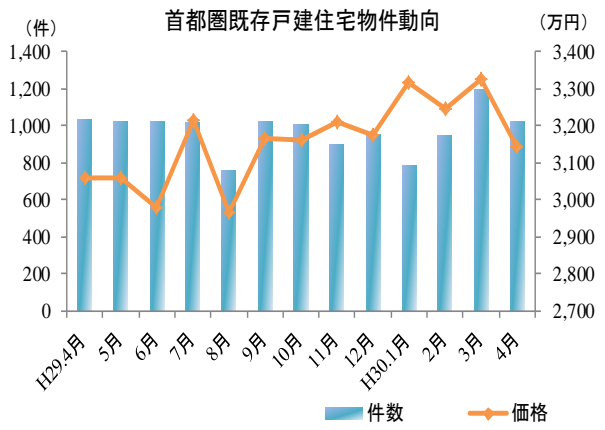
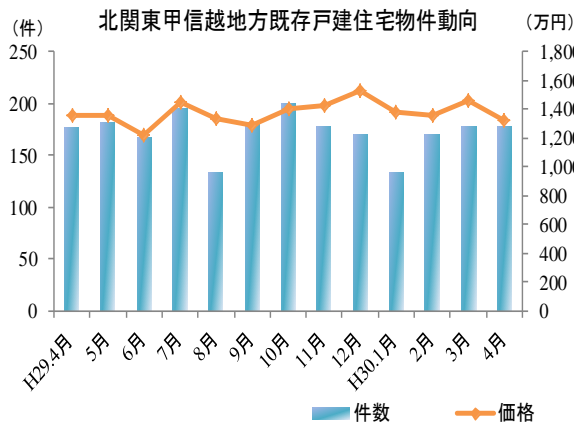


3. 全国地域別の既存戸建住宅の動向

H30.4月の地域別の既存戸建住宅動向

地域	成約価格 (万円)	前年同月比 (%)	件数 (件)	前年同月比 (%)
全国	2,236	2.56	3,202	-2.84
北海道	1,619	15.60	179	3.91
東北	1,786	-10.37	153	-11.11
北関東甲信越	1,323	-2.62	178	0.56
首都圏	3,144	2.76	1,023	-1.08
北陸	1,506	-3.39	79	6.33
中部圏	2,363	14.26	273	0.00
近畿圏	1,962	-0.24	848	-8.02
中国	1,540	-2.81	140	0.71
四国	1,255	-13.46	52	-5.77
九州・沖縄	1,577	2.46	277	-2.17





本調査は、指定流通機構（東日本、中部圏、近畿圏及び西日本）からレインズ情報の提供を受けて独自に作成したものであり、各指定流通機構が公表しているデータの内容とは異なる。

<データについて>

◆集計対象

	対 象
マンション	売買物件の中古マンション (中古タウンハウス、中古リゾートマンションは含まない。)
戸 建	売買物件の中古一戸建住宅（土地権利が所有権のもの） (中古テラスハウスは含まない)

- ◆ データは当月の月初から月末まで成約報告されたもので、築年数等の欠損値等については原則として、集計対象から除外している。
- ◆ データの価格、㎡単価、面積、築年数は平均値である。

<地域区分について>

ブロック	範 囲
北海道	北海道
東北	青森県、岩手県、宮城県、秋田県、山形県、福島県
北関東・甲信越	茨城県、栃木県、群馬県、新潟県、山梨県、長野県
首都圏	東京都、千葉県、埼玉県、神奈川県
北陸	富山県、石川県、福井県
中部圏	愛知県、岐阜県、三重県、静岡県
近畿圏	滋賀県、京都府、大阪府、兵庫県、奈良県、和歌山県
中国	鳥取県、島根県、岡山県、広島県、山口県
四国	徳島県、香川県、愛媛県、高知県
九州・沖縄	福岡県、佐賀県、長崎県、熊本県、大分県、宮崎県、鹿児島県、沖縄県

成約価格(既存マンション)

単位:万円

		H29.4月	5月	6月	7月	8月	9月	10月	11月	12月	H30.1月	2月	3月	4月
全国		2,589	2,559	2,577	2,567	2,583	2,599	2,592	2,585	2,666	2,723	2,729	2,718	2,679
北海道	北海道	1,411	1,625	1,574	1,751	1,596	1,533	1,531	1,653	1,617	1,878	1,772	1,701	1,541
東北		1,913	1,845	1,860	1,643	1,875	1,788	1,713	1,938	1,722	1,872	1,833	1,783	1,798
	青森県	1,656	1,800	1,975	1,110	1,597	1,754	904	2,293	1,130	1,250	950	1,290	900
	岩手県	1,685	918	1,493	1,176	1,572	1,397	1,450	1,323	1,862	1,420	1,857	1,936	1,288
	宮城県	1,975	1,910	1,928	1,736	1,915	1,905	1,802	2,074	1,780	2,027	1,850	1,795	1,891
	秋田県	1,890	1,093	1,390	676	2,860	1,104	1,070	1,760	608	523	2,353	1,166	1,570
	山形県	1,362	1,603	1,888	1,434	1,940	1,290	1,598	1,990	1,920	1,673	1,616	1,879	2,120
	福島県	1,865	1,929	1,478	1,805	1,805	1,326	1,610	1,463	1,521	1,533	1,220	1,595	1,464
北関東甲信越		1,611	1,475	1,622	1,561	1,487	1,506	1,508	1,568	1,500	1,590	1,583	1,653	1,509
	茨城県	1,984	1,625	1,933	1,502	1,615	1,584	1,663	1,863	1,916	1,541	1,819	1,668	1,618
	栃木県	1,872	1,406	1,459	1,478	1,436	1,324	1,435	1,503	1,575	1,327	1,242	1,555	1,695
	群馬県	1,112	1,563	1,030	2,094	1,779	958	1,132	1,349	610	1,496	1,210	1,464	1,245
	新潟県	1,612	1,314	1,370	1,256	1,536	1,348	1,081	1,099	1,114	1,458	1,637	1,787	1,203
	山梨県	941	853	1,190	1,630	457	399	1,188	0	1,386	1,364	1,335	1,303	897
	長野県	1,675	1,785	2,103	1,887	1,340	2,224	2,410	1,905	1,558	2,740	2,120	1,701	2,135
首都圏		3,264	3,172	3,185	3,164	3,264	3,237	3,223	3,224	3,328	3,373	3,369	3,380	3,367
	東京都	4,089	3,928	3,892	3,846	4,058	3,955	3,921	3,985	4,132	4,131	4,163	4,234	4,176
	千葉県	1,927	1,947	2,010	1,938	2,027	2,027	2,000	1,941	2,012	2,139	2,131	1,982	2,037
	埼玉県	1,969	2,069	2,038	1,966	2,058	2,017	2,056	2,008	2,053	2,156	2,157	2,109	2,064
	神奈川県	2,862	2,752	2,761	2,883	2,908	2,854	2,946	2,800	2,810	2,891	2,867	2,863	2,948
北陸		1,429	1,504	1,542	1,159	1,645	1,508	1,550	1,300	1,268	1,303	1,477	1,538	1,056
	富山県	1,491	1,914	1,776	1,089	1,694	1,509	1,618	1,286	1,453	1,173	1,649	1,797	990
	石川県	1,400	1,365	1,468	1,191	1,631	1,606	1,541	1,280	1,246	1,265	1,362	1,456	1,015
	福井県	1,100	750	1,375	0	1,230	665	1,437	1,680	120	2,500	1,610	810	1,665
中部圏		1,873	1,832	1,765	1,872	1,846	1,813	1,806	1,930	1,978	1,942	2,042	1,895	1,860
	静岡県	1,518	1,389	1,520	1,372	1,764	1,262	1,725	1,509	1,672	1,984	1,461	1,737	2,063
	愛知県	1,973	1,896	1,807	1,955	1,890	1,902	1,803	2,004	2,046	1,955	2,122	1,918	1,849
	岐阜県	1,345	1,689	1,629	1,399	1,348	1,300	2,159	1,532	1,397	1,854	1,918	1,857	1,726
	三重県	1,162	2,112	1,500	1,556	994	1,420	1,875	1,824	1,747	1,433	1,770	1,926	1,487
近畿圏		2,060	2,073	1,995	2,078	2,083	2,105	2,153	2,020	2,169	2,160	2,213	2,193	2,169
	滋賀県	1,874	1,716	1,730	1,970	1,613	1,928	1,873	1,544	1,821	1,569	1,997	1,912	1,758
	京都府	2,346	2,309	1,901	2,251	2,474	2,268	2,553	1,884	2,583	2,676	2,216	2,580	2,339
	大阪府	2,162	2,207	2,167	2,206	2,196	2,196	2,234	2,169	2,309	2,337	2,366	2,256	2,356
	兵庫県	1,977	1,969	1,945	1,944	1,943	2,034	2,060	2,018	1,978	1,929	2,086	2,163	2,003
	奈良県	1,329	1,373	1,183	1,311	1,379	1,616	1,377	1,414	1,344	1,576	1,665	1,408	1,218
	和歌山県	632	947	917	899	821	993	664	889	978	1,139	809	867	986
中国		1,767	1,841	1,812	1,777	1,800	1,929	1,960	1,935	1,859	2,227	2,017	2,107	2,074
	鳥取県	1,005	1,540	2,100	0	1,730	0	1,581	1,140	1,790	1,220	1,476	1,750	1,287
	島根県	0	1,750	1,850	1,996	250	1,530	1,437	2,450	1,545	1,290	1,500	2,020	1,965
	岡山県	1,722	1,488	1,762	1,559	1,821	1,808	1,648	1,887	1,819	2,146	1,734	2,158	1,914
	広島県	1,891	2,125	1,831	1,886	1,848	2,104	2,216	2,020	1,912	2,391	2,190	2,146	2,252
	山口県	1,091	998	1,825	1,185	1,315	1,273	1,370	1,396	1,686	1,753	1,345	1,460	1,592
四国		1,772	1,319	1,266	1,286	1,209	1,175	1,481	1,450	1,238	1,491	1,527	1,447	1,498
	徳島県	1,380	1,288	1,330	1,460	1,394	1,090	1,623	793	1,407	1,503	2,218	1,607	1,840
	香川県	1,669	1,491	1,276	1,132	1,146	1,249	1,552	1,596	1,199	1,239	1,578	913	1,593
	愛媛県	2,098	1,331	1,291	1,387	868	1,007	1,225	1,373	1,208	1,514	1,351	1,782	1,320
	高知県	2,000	982	1,025	1,371	1,720	1,193	1,662	1,275	1,286	1,768	1,479	1,430	1,571
九州・沖縄		1,702	1,661	1,886	1,766	1,605	1,656	1,766	1,731	1,722	1,702	1,772	1,752	1,648
	福岡県	1,629	1,617	1,851	1,690	1,598	1,627	1,745	1,728	1,710	1,644	1,752	1,738	1,625
	佐賀県	1,567	1,114	1,209	1,330	1,225	1,432	1,525	1,340	1,310	1,872	1,256	1,409	1,022
	長崎県	1,559	1,582	1,311	1,861	1,497	2,065	1,481	1,751	2,107	1,807	1,931	2,041	1,984
	熊本県	1,390	1,975	1,440	1,288	1,143	1,636	1,647	1,545	1,419	1,359	1,373	1,217	1,456
	大分県	1,192	1,506	2,054	1,977	1,402	1,383	1,282	1,324	1,520	1,393	1,768	1,794	1,503
	宮崎県	2,595	1,357	1,986	2,094	2,060	2,318	2,220	1,630	895	1,590	1,440	2,133	1,892
	鹿児島県	2,689	1,717	1,967	1,863	1,957	1,652	1,594	1,554	1,806	2,197	1,715	1,745	1,986
	沖縄県	2,608	2,468	2,624	2,605	2,376	2,097	3,636	3,055	2,516	2,728	2,527	2,856	2,682

㎡単価(既存マンション)

単位:万円

		H29.4月	5月	6月	7月	8月	9月	10月	11月	12月	H30.1月	2月	3月	4月
全国		39.03	39.05	39.65	39.34	39.18	39.91	39.43	39.44	40.66	40.85	41.04	41.01	40.97
北海道	北海道	18.31	20.10	19.97	21.29	20.08	19.28	19.57	20.85	20.42	23.61	22.34	21.66	19.88
東北		26.74	25.33	25.37	23.72	26.84	24.71	24.23	26.81	25.02	26.97	25.79	25.14	25.51
	青森県	22.18	24.85	26.70	19.40	28.20	16.85	16.12	31.40	19.70	18.00	14.10	15.70	17.20
	岩手県	24.61	18.80	21.48	20.05	24.68	20.94	22.29	19.68	25.36	21.81	23.66	26.06	20.11
	宮城県	27.32	25.91	26.16	24.72	26.98	26.09	25.24	28.43	25.88	28.89	26.27	25.33	26.57
	秋田県	25.10	15.57	18.15	11.08	33.10	15.05	18.90	18.67	13.85	9.87	28.73	17.24	20.50
	山形県	24.08	22.61	22.78	21.78	30.63	22.65	21.41	28.83	37.10	24.20	21.84	28.19	29.30
	福島県	26.96	26.16	22.77	23.80	25.62	19.26	22.47	22.29	20.24	22.55	17.38	23.08	21.86
北関東甲信越		21.13	19.89	22.33	21.90	19.86	20.88	20.91	20.80	20.74	22.39	21.87	22.95	21.14
	茨城県	23.94	22.02	25.71	20.38	22.25	20.41	21.53	21.77	23.77	19.90	22.59	23.01	20.59
	栃木県	24.33	19.69	20.58	21.80	21.14	19.36	20.20	20.82	22.25	20.25	19.67	21.31	23.46
	群馬県	16.61	22.18	16.25	27.44	22.24	15.18	16.27	20.11	11.03	23.69	20.03	21.81	20.03
	新潟県	21.34	17.29	19.08	19.35	19.45	18.78	16.25	17.40	17.69	21.88	21.04	24.63	18.32
	山梨県	13.68	13.50	17.53	23.40	7.27	7.85	16.65	0.00	18.00	20.00	20.06	18.33	15.22
	長野県	22.25	22.64	28.20	24.59	18.78	30.22	33.60	23.86	21.83	35.63	29.15	23.15	28.35
首都圏		51.11	50.51	50.93	50.73	51.32	51.59	51.10	51.21	52.66	52.27	52.29	52.91	53.18
	東京都	67.25	66.36	65.66	65.83	67.54	66.80	65.89	66.88	68.41	67.24	67.61	69.41	69.29
	千葉県	25.87	25.89	26.72	25.46	26.62	27.23	26.78	25.71	26.84	27.85	28.26	26.35	27.02
	埼玉県	28.27	29.60	28.79	28.52	29.51	29.42	30.10	29.21	29.75	30.25	31.07	30.14	30.37
	神奈川県	41.59	40.06	41.16	41.43	42.20	41.08	42.74	40.60	41.56	41.73	41.69	41.81	43.11
北陸		20.37	20.73	20.66	16.95	22.65	21.07	21.72	18.90	18.19	20.51	21.01	22.42	17.21
	富山県	20.70	24.47	22.26	15.87	23.23	20.02	23.25	18.28	19.34	18.17	23.03	25.52	17.18
	石川県	20.39	19.47	20.25	17.46	22.52	22.56	21.41	18.85	18.19	20.66	19.44	21.52	16.73
	福井県	15.50	13.50	18.55	0.00	17.20	14.15	19.80	22.70	7.90	32.90	23.60	12.85	22.10
中部圏		24.20	23.83	23.44	24.30	24.07	24.24	23.94	24.63	26.05	25.31	26.96	24.91	25.27
	静岡県	21.49	19.71	21.29	19.73	23.24	18.48	23.59	20.33	23.69	25.46	20.77	23.46	26.07
	愛知県	25.29	24.37	23.98	25.19	24.60	25.16	24.08	25.40	26.75	25.60	27.90	25.29	25.41
	岐阜県	17.21	23.55	21.29	17.58	16.08	19.68	21.42	20.66	17.68	22.82	24.91	22.12	22.12
	三重県	14.94	26.73	18.21	19.45	14.23	19.95	22.98	22.98	21.09	17.40	22.58	22.73	19.03
近畿圏		29.75	30.10	29.47	30.12	30.62	30.96	31.10	30.00	31.71	31.30	32.48	31.69	31.92
	滋賀県	25.33	22.86	23.17	25.86	21.77	25.52	26.35	21.26	24.86	21.01	26.92	25.51	25.59
	京都府	36.12	35.99	32.55	35.47	39.11	36.56	38.99	34.11	40.03	40.34	35.27	40.70	36.93
	大阪府	31.27	32.52	32.29	32.32	32.97	33.26	32.84	32.53	34.12	34.39	35.80	33.27	35.46
	兵庫県	28.08	27.52	27.09	27.20	26.77	28.06	28.27	27.83	27.98	27.15	28.51	29.53	27.56
	奈良県	17.54	18.04	16.69	17.61	19.34	21.00	18.82	18.73	18.13	20.96	21.77	19.03	16.70
	和歌山県	9.56	13.66	13.23	13.85	13.53	16.02	9.88	12.51	12.69	15.94	12.11	13.22	14.03
中国		24.02	24.31	25.40	24.65	23.72	25.74	26.23	26.53	25.12	30.14	27.38	27.33	27.54
	鳥取県	14.58	22.45	26.40	0.00	24.40	0.00	20.33	15.90	20.00	17.30	20.73	22.33	19.83
	島根県	0.00	22.30	27.30	26.08	7.60	22.90	20.40	28.05	19.20	18.40	19.85	26.80	37.55
	岡山県	23.13	21.38	24.09	21.60	23.70	23.59	23.30	26.63	24.60	28.31	23.36	26.23	25.85
	広島県	25.77	27.19	26.43	26.22	24.42	28.24	28.95	27.56	26.11	32.86	29.77	28.74	29.14
	山口県	14.60	13.43	23.28	17.33	16.33	17.41	18.78	18.16	21.11	22.33	18.13	19.93	21.02
四国		24.39	19.34	16.95	18.14	17.18	16.89	20.04	20.10	17.77	20.42	20.27	19.51	20.22
	徳島県	24.76	17.90	16.33	20.68	18.25	16.34	23.05	12.17	18.25	18.90	27.65	19.25	24.30
	香川県	21.18	21.29	16.04	16.19	14.59	15.99	18.54	21.15	16.33	16.97	19.83	11.81	20.75
	愛媛県	26.98	21.04	18.80	19.69	17.68	19.97	19.21	20.87	19.56	21.63	18.66	25.09	18.47
	高知県	33.17	13.82	16.80	18.54	23.17	16.45	22.72	18.95	17.80	22.82	20.68	19.97	21.26
九州・沖縄		24.53	24.00	26.72	25.24	23.72	24.40	25.46	24.49	25.17	24.45	25.25	25.34	24.45
	福岡県	24.17	23.96	26.61	24.51	23.86	24.30	25.44	24.81	25.68	24.08	25.16	25.72	24.84
	佐賀県	19.97	15.03	17.08	17.52	16.53	17.77	19.70	17.53	17.25	23.58	18.78	19.48	15.08
	長崎県	20.19	20.27	19.46	22.42	21.54	29.50	20.89	25.30	25.82	23.72	25.09	26.09	25.15
	熊本県	18.84	24.17	20.07	18.26	17.00	22.07	21.87	20.60	19.07	18.78	20.00	18.09	19.14
	大分県	17.82	19.82	23.86	23.48	19.77	21.00	17.47	18.07	20.76	20.09	22.10	23.05	19.53
	宮崎県	29.90	18.64	25.84	24.36	29.27	28.70	26.90	20.01	13.23	21.65	19.86	27.89	23.58
	鹿児島県	31.77	23.50	26.76	28.17	25.67	24.23	24.61	22.91	23.83	25.74	25.42	22.75	26.48
	沖縄県	35.13	34.76	36.04	37.96	35.80	30.48	50.46	38.71	36.12	40.90	36.15	39.06	39.70

専有面積(既存マンション)

単位: m²

		H29.4月	5月	6月	7月	8月	9月	10月	11月	12月	H30.1月	2月	3月	4月
全国		67.24	67.14	66.74	67.01	67.09	66.88	67.51	66.74	67.16	67.42	67.85	67.40	66.85
北海道	北海道	74.32	77.66	77.30	79.09	76.62	76.75	75.16	76.70	75.97	78.18	76.79	77.00	72.83
東北		68.31	71.78	71.03	67.08	68.26	70.85	69.48	68.45	67.96	67.78	69.25	69.40	68.40
	青森県	71.00	73.21	73.81	61.88	56.43	101.38	57.48	74.81	57.38	69.80	67.54	82.57	52.36
	岩手県	60.00	43.54	62.73	52.46	61.35	62.30	64.32	57.55	66.41	64.04	75.89	69.98	58.40
	宮城県	69.43	73.14	72.15	68.77	69.14	72.26	70.49	70.36	66.84	69.20	68.42	69.39	70.11
	秋田県	75.45	70.28	72.52	61.08	86.61	64.59	54.45	72.41	35.07	48.07	82.42	69.15	64.29
	山形県	53.41	70.33	81.33	61.44	63.26	57.67	72.37	70.95	51.76	64.41	73.78	68.23	72.45
	福島県	69.32	72.23	60.09	75.30	71.10	67.16	70.01	62.57	89.41	65.69	70.98	68.04	62.96
北関東甲信越		71.28	71.07	71.60	68.06	69.82	67.27	73.15	69.69	66.93	68.91	69.01	65.16	65.97
	茨城県	79.85	72.94	74.00	69.94	70.19	72.69	91.37	80.69	77.50	75.94	77.95	70.97	76.85
	栃木県	71.71	68.52	69.13	67.60	63.07	64.78	69.02	70.20	65.95	64.88	60.74	69.06	66.98
	群馬県	64.05	65.53	60.62	76.22	77.28	63.50	67.75	59.31	52.47	60.39	54.99	60.21	55.84
	新潟県	70.69	72.56	76.45	60.99	72.98	63.67	62.29	58.00	59.03	63.67	73.83	60.25	60.56
	山梨県	63.59	63.39	64.97	70.46	57.25	55.61	62.12	0.00	69.35	65.05	60.13	72.19	49.92
	長野県	69.90	73.71	71.21	71.25	66.99	71.18	66.11	74.80	64.69	76.18	73.61	68.23	69.80
首都圏		64.47	64.08	63.80	63.76	64.25	64.14	64.11	63.83	63.93	65.04	65.52	64.62	64.65
	東京都	60.29	59.51	59.52	58.81	59.05	59.78	59.76	59.01	59.95	60.58	61.40	60.20	60.70
	千葉県	72.80	73.43	74.13	73.72	74.13	72.78	72.59	72.68	72.49	74.33	75.72	73.50	73.07
	埼玉県	68.15	68.21	69.11	67.05	68.38	67.15	67.49	68.03	67.81	69.91	68.57	68.92	67.50
	神奈川県	67.10	66.88	65.44	67.94	67.51	67.94	67.11	67.72	66.59	67.92	67.80	67.57	67.35
北陸		66.32	68.18	69.25	63.81	71.28	68.16	67.12	65.35	64.84	57.54	65.76	65.46	59.23
	富山県	69.43	77.37	75.01	68.63	72.35	73.85	68.53	67.95	74.37	68.33	68.65	69.67	59.27
	石川県	63.63	64.86	66.58	61.54	70.19	68.01	65.78	63.90	63.27	49.98	63.83	63.10	57.58
	福井県	71.23	55.80	74.28	0.00	71.55	38.19	72.70	74.22	15.22	76.00	68.01	63.85	75.63
中部圏		74.96	74.87	74.12	75.06	74.68	73.41	79.98	76.27	74.80	75.32	74.84	74.41	73.14
	静岡県	68.51	67.16	69.49	67.82	74.51	65.95	70.87	69.64	64.69	70.98	67.49	71.96	69.67
	愛知県	75.65	76.20	74.19	75.90	74.89	74.70	80.62	77.15	76.20	75.42	75.64	74.20	73.34
	岐阜県	74.61	68.66	77.04	71.73	74.92	61.51	94.48	73.17	73.85	77.46	73.95	82.62	75.67
	三重県	76.57	78.22	80.40	78.22	68.35	70.60	81.58	77.35	81.17	81.66	76.57	83.15	78.60
近畿圏		68.83	68.58	67.88	68.92	68.80	68.59	69.10	67.77	70.34	68.87	68.85	69.11	68.60
	滋賀県	71.05	73.24	73.94	73.80	72.08	73.05	70.10	71.18	71.93	71.84	73.93	74.06	67.83
	京都府	64.47	62.32	59.42	61.70	60.96	61.65	63.14	57.39	79.08	63.26	62.94	62.82	62.00
	大阪府	68.54	67.14	67.30	68.10	68.11	66.57	68.19	66.94	67.54	67.88	66.75	67.73	67.56
	兵庫県	70.16	71.64	70.83	71.71	72.43	72.61	72.43	71.35	70.87	71.22	72.95	72.31	72.08
	奈良県	72.86	75.38	69.99	71.98	69.48	76.69	70.69	73.98	73.68	73.38	75.53	72.60	72.28
	和歌山県	65.53	67.25	68.25	63.80	60.89	60.49	67.59	68.61	67.13	67.48	66.53	64.86	67.31
中国		72.38	73.22	70.97	71.01	73.15	73.73	72.56	71.68	72.11	73.11	72.75	75.21	71.56
	鳥取県	69.94	68.64	79.70	0.00	71.67	0.00	77.88	72.31	89.77	65.77	66.82	76.11	65.03
	島根県	0.00	78.81	67.82	76.22	33.00	66.89	68.24	83.04	80.47	68.37	75.58	75.64	58.42
	岡山県	73.75	66.62	70.58	69.13	71.82	74.29	68.36	68.14	71.13	72.66	70.95	78.02	69.02
	広島県	72.28	76.92	69.98	71.68	74.08	74.79	74.68	72.95	71.66	72.77	73.50	73.69	73.60
	山口県	70.44	68.86	77.54	66.61	79.81	66.04	72.87	73.53	77.69	78.42	73.49	73.95	73.51
四国		72.82	70.00	72.76	68.78	69.75	67.84	69.16	68.85	69.27	70.31	72.95	73.09	70.80
	徳島県	61.52	73.77	80.03	73.50	77.58	62.40	62.40	60.41	75.45	73.88	79.29	81.53	73.69
	香川県	76.10	69.95	76.24	65.73	79.40	75.23	80.59	71.65	71.02	71.70	75.52	71.91	75.87
	愛媛県	76.74	62.64	67.85	67.80	43.00	51.63	56.14	64.61	65.40	67.81	71.82	71.40	65.09
	高知県	62.41	79.59	58.18	75.30	72.85	67.33	71.58	67.18	67.59	73.03	68.35	71.07	73.97
九州・沖縄		66.90	67.44	68.51	68.62	64.45	65.87	66.25	65.50	66.68	65.82	67.71	66.74	65.95
	福岡県	65.20	66.00	67.16	67.23	63.57	64.98	65.04	64.70	65.04	64.18	67.42	65.00	63.92
	佐賀県	78.02	73.52	72.31	74.79	73.29	80.71	77.89	76.28	74.49	79.56	67.34	72.97	66.45
	長崎県	76.44	77.37	70.66	80.54	66.96	70.60	73.53	65.03	77.35	69.60	74.99	85.61	77.07
	熊本県	65.50	77.74	69.23	68.62	63.98	69.48	74.19	65.29	71.19	65.31	64.34	60.97	70.96
	大分県	61.77	73.07	85.95	84.58	64.34	61.02	68.78	67.15	70.39	66.93	75.47	74.72	73.78
	宮崎県	86.95	66.84	77.53	86.45	71.14	79.92	81.75	75.78	66.43	74.07	68.61	76.79	80.66
	鹿児島県	84.91	68.45	73.24	64.71	74.04	65.63	61.35	59.34	71.90	82.87	61.70	73.45	74.39
	沖縄県	73.83	68.12	70.49	68.54	65.46	68.68	70.40	78.26	67.87	66.83	67.81	72.80	68.65

築年数(既存マンション)

単位:年

		H29.4月	5月	6月	7月	8月	9月	10月	11月	12月	H30.1月	2月	3月	4月
全 国		21.14	21.22	21.48	21.64	21.50	21.68	21.63	21.84	21.56	21.35	21.03	21.48	21.64
北海道	北海道	26.09	23.50	22.20	23.49	23.87	24.69	24.85	23.04	24.46	23.57	23.29	23.83	24.99
東北		20.38	20.76	21.19	22.27	21.34	21.91	22.18	20.93	23.17	20.46	21.62	22.09	22.30
	青森県	20.07	16.75	19.29	27.04	15.17	22.42	28.65	11.42	29.00	27.42	29.83	26.83	29.33
	岩手県	18.90	20.56	22.73	24.72	23.61	21.72	21.83	23.98	21.55	23.25	18.75	18.03	24.47
	宮城県	20.75	21.44	21.43	22.12	22.03	21.72	22.53	20.99	23.33	20.01	21.97	22.85	22.54
	秋田県	14.50	21.14	19.63	29.79	10.83	22.96	21.50	25.64	32.81	27.50	12.06	23.03	18.83
	山形県	19.75	17.44	14.38	16.88	10.22	24.54	16.84	10.22	10.08	18.58	19.03	14.80	9.67
	福島県	17.31	16.99	18.90	19.10	19.54	24.45	20.38	20.06	20.18	19.18	22.83	20.63	19.80
北関東甲信越		20.60	22.28	18.33	20.94	20.64	21.58	20.48	20.63	21.33	19.87	18.61	20.42	21.50
	茨城県	14.60	17.20	13.83	21.02	14.09	19.38	16.07	17.54	16.58	18.09	16.92	16.29	17.38
	栃木県	14.23	20.64	19.58	18.88	17.60	21.05	19.10	19.36	19.27	19.83	19.32	17.98	16.89
	群馬県	22.74	19.79	21.19	18.19	18.29	26.82	23.01	23.07	38.64	21.15	20.24	16.76	28.96
	新潟県	28.00	27.35	23.10	24.02	22.89	25.84	28.10	25.12	26.74	25.96	20.91	24.61	27.92
	山梨県	25.49	30.69	20.72	15.63	32.94	33.98	27.08	0.00	18.65	17.92	19.65	22.08	25.33
	長野県	19.13	21.47	15.17	21.42	23.46	16.56	13.67	19.42	20.12	11.10	15.08	20.49	17.49
首都圏		20.08	20.58	21.00	20.86	20.63	21.00	20.79	21.20	20.84	20.74	20.36	20.64	20.60
	東京都	18.52	19.41	19.90	19.64	19.39	19.70	19.71	19.61	19.42	19.75	19.24	19.20	19.07
	千葉県	23.54	23.42	23.68	24.03	23.33	23.78	24.71	24.40	24.64	22.52	22.92	23.41	24.51
	埼玉県	22.71	21.46	21.88	22.87	21.37	22.94	21.63	22.39	21.96	22.03	21.31	22.67	22.41
	神奈川県	20.28	21.14	21.61	20.93	21.35	21.55	20.56	22.39	21.55	21.40	21.02	21.35	20.94
北陸		22.03	22.71	22.49	23.42	20.90	22.02	21.79	25.01	22.70	24.52	24.66	22.56	24.66
	富山県	19.68	17.36	16.96	23.11	19.22	20.32	18.99	20.93	21.43	25.17	18.21	20.47	23.53
	石川県	22.31	24.04	23.29	23.57	21.22	19.91	20.78	25.39	21.91	23.98	24.08	21.98	23.99
	福井県	27.42	22.75	15.67	0.00	19.50	23.04	15.78	18.17	30.25	7.00	18.67	22.46	13.21
中部圏		21.14	20.83	21.16	21.98	22.36	22.52	21.90	21.88	20.87	21.15	20.75	21.80	22.48
	静岡県	22.59	21.68	20.55	23.46	17.73	26.22	20.55	21.43	22.10	19.59	23.71	18.39	21.54
	愛知県	20.81	21.10	21.44	22.03	22.93	22.22	22.42	22.28	20.81	21.46	20.42	22.55	22.85
	岐阜県	20.66	19.47	17.90	19.36	17.07	20.60	15.76	19.86	20.38	16.18	20.67	18.48	16.72
	三重県	24.61	12.71	19.19	17.72	23.29	20.27	16.33	16.49	15.29	19.47	20.97	17.99	17.35
近畿圏		22.77	22.39	23.31	22.88	22.65	22.54	23.16	23.28	22.83	22.81	22.31	23.04	23.12
	滋賀県	18.72	19.42	20.17	18.72	21.37	16.95	17.34	22.50	21.13	20.71	18.64	19.41	20.48
	京都府	23.44	23.32	24.10	22.02	21.91	23.03	22.55	24.47	20.94	21.67	24.11	22.94	22.78
	大阪府	23.21	21.96	22.94	22.82	22.39	22.81	22.97	22.91	22.43	22.60	21.37	23.41	22.50
	兵庫県	22.00	23.36	23.85	24.00	23.66	23.05	23.94	23.35	24.18	23.59	23.74	22.99	24.46
	奈良県	24.90	21.09	23.75	22.11	21.38	20.01	24.71	24.11	23.20	24.07	20.91	22.03	24.30
	和歌山県	25.17	21.61	23.53	25.19	25.89	22.64	27.74	25.42	26.42	21.46	23.70	25.15	21.67
中国		20.57	19.63	20.42	21.25	20.21	19.46	19.63	19.49	20.07	17.68	20.05	18.79	19.08
	鳥取県	19.71	12.25	8.33	0.00	13.06	0.00	15.23	18.88	11.33	18.88	19.86	15.63	19.90
	島根県	0.00	11.33	15.75	11.40	33.42	12.67	16.44	8.63	18.96	17.83	17.21	16.17	21.75
	岡山県	18.96	21.00	19.13	21.37	21.24	20.86	19.27	16.55	19.06	16.23	19.48	17.29	17.99
	広島県	21.03	18.78	22.62	21.70	19.91	18.95	20.08	21.43	21.21	18.64	20.41	19.82	19.63
	山口県	21.44	24.14	13.13	24.71	19.04	18.78	21.04	18.13	16.61	15.39	18.71	18.78	17.72
四国		16.80	19.50	23.92	20.25	22.09	21.91	20.17	18.28	22.15	19.81	19.09	20.85	19.61
	徳島県	22.92	18.58	24.75	18.69	20.31	20.47	17.32	22.22	23.40	17.13	11.75	20.21	15.52
	香川県	16.96	15.20	22.34	21.15	22.62	21.86	19.72	17.58	22.31	20.35	18.56	29.77	15.92
	愛媛県	14.91	20.69	25.63	18.51	23.31	20.52	23.91	17.38	21.14	20.71	21.31	15.03	22.83
	高知県	11.42	26.87	26.13	22.19	20.14	24.54	16.68	20.73	22.92	18.50	18.81	19.68	20.43
九州・沖縄		21.28	21.60	19.77	22.07	22.35	21.88	21.38	22.49	21.62	22.65	21.53	21.69	22.08
	福岡県	22.26	21.94	20.77	23.37	22.60	22.69	22.64	23.28	22.34	23.73	22.49	22.29	23.02
	佐賀県	14.81	20.94	15.55	17.83	19.29	17.11	17.33	18.07	17.68	11.33	19.68	15.44	21.28
	長崎県	20.54	22.31	24.08	20.56	29.64	17.54	18.83	24.26	17.11	18.06	19.57	20.62	18.33
	熊本県	20.84	18.63	19.96	23.28	23.16	18.43	16.75	19.86	21.30	22.54	19.54	22.22	19.82
	大分県	23.80	21.41	12.44	15.08	23.58	17.15	23.03	21.71	20.34	21.92	16.04	17.75	21.16
	宮崎県	8.96	19.53	11.77	11.80	14.72	10.82	10.23	17.77	26.02	17.06	18.48	11.85	14.28
	鹿児島県	13.30	23.92	16.96	18.21	19.86	23.46	17.08	22.80	22.93	21.31	21.71	24.60	20.31
	沖縄県	15.52	18.20	15.62	17.10	15.55	20.14	6.52	12.43	14.07	15.77	14.92	17.20	12.09

物件数(既存マンション)

単位:件

		H29.4月	5月	6月	7月	8月	9月	10月	11月	12月	H30.1月	2月	3月	4月
全 国		6,115	5,610	6,094	6,161	4,375	6,039	6,021	5,534	5,778	4,953	6,505	7,197	6,187
北海道	北海道	232	225	225	257	188	251	217	222	180	138	222	286	238
東北		171	162	165	170	110	139	165	133	145	141	185	193	142
	青森県	8	2	2	2	3	2	5	3	1	1	1	1	1
	岩手県	12	6	16	17	10	17	10	16	5	15	10	16	10
	宮城県	137	129	133	131	83	109	124	99	120	106	162	156	114
	秋田県	1	3	2	4	1	4	3	3	4	3	3	5	3
	山形県	6	7	5	5	3	2	8	3	1	3	5	7	1
	福島県	7	15	7	11	10	5	15	9	14	13	4	8	13
北関東甲信越		75	77	76	87	64	86	90	61	89	70	90	89	75
	茨城県	18	18	20	21	8	21	27	18	26	23	25	15	18
	栃木県	10	16	17	20	14	23	17	10	17	11	22	16	16
	群馬県	12	6	4	8	7	5	6	11	3	7	8	11	4
	新潟県	18	23	17	21	28	16	24	12	25	17	18	32	21
	山梨県	6	3	6	2	3	4	4	0	5	5	7	4	6
	長野県	11	11	12	15	4	17	12	10	13	7	10	11	10
首都圏		3,098	2,924	3,267	3,240	2,218	3,177	3,067	2,853	2,976	2,608	3,379	3,759	3,194
	東京都	1,581	1,499	1,720	1,695	1,123	1,665	1,572	1,494	1,572	1,392	1,746	1,957	1,661
	千葉県	391	367	402	393	308	373	407	368	360	326	400	459	414
	埼玉県	369	349	358	383	271	367	336	309	329	306	384	444	365
	神奈川県	757	709	787	769	516	772	752	682	715	584	849	899	754
北陸		33	35	31	28	25	30	32	21	33	18	24	34	28
	富山県	14	10	8	9	12	11	8	5	9	6	7	12	6
	石川県	18	24	21	19	12	17	21	15	23	11	14	20	20
	福井県	1	1	2	0	1	2	3	1	1	1	3	2	2
中部圏		442	360	434	446	311	434	434	434	403	362	453	525	431
	静岡県	43	45	37	44	29	42	44	41	50	25	43	64	43
	愛知県	365	290	366	378	269	370	367	358	336	319	382	432	370
	岐阜県	15	13	15	11	5	11	10	19	10	9	13	12	9
	三重県	19	12	16	13	8	11	13	16	7	9	15	17	9
近畿圏		1,524	1,335	1,383	1,401	1,036	1,402	1,462	1,305	1,396	1,136	1,579	1,687	1,517
	滋賀県	58	45	43	67	39	60	47	45	47	42	53	60	52
	京都府	176	133	153	145	108	133	162	142	160	125	170	161	147
	大阪府	718	675	674	707	531	705	727	642	674	535	793	852	777
	兵庫県	491	403	432	418	304	433	449	397	447	356	493	516	471
	奈良県	63	57	70	56	47	56	65	68	60	64	59	86	54
	和歌山県	18	22	11	8	7	15	12	11	8	14	11	12	16
中国		122	102	122	111	103	105	130	118	122	122	145	137	106
	鳥取県	4	2	1	0	3	0	4	2	1	2	3	4	4
	島根県	0	1	1	5	1	1	3	2	2	2	2	1	2
	岡山県	26	29	38	30	31	32	41	36	43	32	36	45	33
	広島県	83	62	70	72	64	62	76	71	69	74	98	81	62
	山口県	9	8	12	4	4	10	6	7	7	12	6	6	5
四国		33	29	24	41	35	46	37	36	35	31	41	38	43
	徳島県	5	5	3	4	4	5	6	3	4	4	4	6	4
	香川県	16	10	12	17	17	24	15	22	15	7	12	11	13
	愛媛県	9	9	7	13	8	9	11	7	11	15	17	15	18
	高知県	3	5	2	7	6	8	5	4	5	5	8	6	8
九州・沖縄		385	361	367	380	285	369	387	351	399	327	387	449	413
	福岡県	295	272	279	290	227	288	310	272	297	248	293	339	317
	佐賀県	7	8	8	6	6	6	2	6	6	5	5	10	13
	長崎県	14	15	7	9	7	11	14	7	14	12	21	12	15
	熊本県	19	11	14	13	12	18	17	15	28	15	15	26	18
	大分県	11	10	7	11	10	10	13	17	16	14	10	19	21
	宮崎県	2	10	8	8	3	5	7	7	4	4	7	7	5
	鹿児島県	7	13	14	15	11	19	14	15	16	14	17	22	13
	沖縄県	30	22	30	28	9	12	10	12	18	15	19	14	11

成約価格(既存戸建住宅)

単位:万円

		H29.4月	5月	6月	7月	8月	9月	10月	11月	12月	H30.1月	2月	3月	4月
全国		2,179	2,192	2,184	2,220	2,156	2,214	2,224	2,219	2,232	2,315	2,264	2,382	2,236
北海道	北海道	1,366	1,490	1,546	1,436	1,432	1,471	1,514	1,476	1,519	1,327	1,619	1,674	1,619
東北		1,971	1,786	1,885	1,824	1,711	1,815	1,775	1,695	1,881	1,831	1,830	1,836	1,786
	青森県	1,730	1,349	822	1,211	1,240	1,383	823	1,082	1,056	690	1,811	1,144	1,081
	岩手県	1,574	1,175	1,459	1,529	1,153	1,224	1,393	1,335	1,626	1,066	1,397	1,676	1,118
	宮城県	2,228	2,145	2,181	2,186	2,028	2,163	2,093	2,129	2,232	2,268	2,052	2,109	2,161
	秋田県	1,099	1,023	1,204	1,125	1,361	1,191	1,469	1,169	1,203	1,128	1,177	1,337	1,382
	山形県	1,158	1,010	1,357	1,573	1,078	975	939	1,060	1,518	1,172	1,098	1,040	1,090
	福島県	1,929	2,211	1,918	1,665	1,594	1,969	1,850	1,547	1,644	1,599	1,790	2,049	1,626
北関東甲信越		1,358	1,353	1,217	1,450	1,335	1,285	1,402	1,426	1,526	1,386	1,363	1,464	1,323
	茨城県	1,338	1,261	1,104	1,500	1,003	1,350	1,092	1,459	1,552	1,433	1,323	1,538	1,305
	栃木県	1,393	1,358	1,173	1,435	1,640	1,302	1,695	1,543	1,613	1,332	1,366	1,539	1,431
	群馬県	1,393	1,174	1,332	1,256	1,566	1,069	1,153	1,239	1,320	1,207	1,280	1,333	1,314
	新潟県	1,221	1,291	1,289	1,514	1,530	1,128	1,193	1,234	1,352	1,205	1,403	1,577	1,191
	山梨県	931	1,775	1,196	1,484	957	1,592	1,548	1,240	1,422	1,768	1,078	1,185	1,166
	長野県	1,649	1,664	1,314	1,522	1,169	1,392	1,963	1,689	1,781	1,532	1,631	1,394	1,412
首都圏		3,057	3,061	2,979	3,217	2,968	3,167	3,162	3,212	3,174	3,317	3,247	3,327	3,144
	東京都	4,163	4,235	4,274	4,595	4,295	4,313	4,723	4,736	4,547	4,906	4,632	4,606	4,519
	千葉県	1,889	1,717	1,879	1,787	1,900	1,880	1,917	1,950	1,946	2,056	1,867	1,799	1,895
	埼玉県	2,122	2,126	2,013	2,107	1,877	1,956	1,942	2,028	1,964	2,140	2,074	2,058	2,162
	神奈川県	3,349	3,375	3,206	3,333	3,179	3,630	3,236	3,467	3,159	3,165	3,424	3,733	3,266
北陸		1,557	1,350	1,301	1,232	1,590	1,560	1,373	1,382	1,495	1,528	1,395	1,333	1,506
	富山県	1,274	980	1,120	897	1,505	1,609	1,303	1,479	1,453	974	1,428	1,104	1,224
	石川県	1,731	1,588	1,407	1,403	1,723	1,565	1,448	1,309	1,535	1,784	1,396	1,456	1,678
	福井県	1,608	1,768	1,153	1,318	1,380	1,228	1,316	1,435	1,371	1,725	1,205	1,521	1,569
中部圏		2,026	2,142	2,143	2,083	2,238	1,974	2,071	2,182	2,088	2,194	2,256	2,259	2,363
	静岡県	1,719	1,606	2,005	2,330	1,586	1,550	1,536	1,626	1,742	1,726	1,874	1,875	2,147
	愛知県	2,451	2,574	2,500	2,402	2,810	2,350	2,535	2,632	2,537	2,576	2,828	2,781	2,836
	岐阜県	1,224	1,208	1,272	1,138	1,263	1,590	1,533	1,598	1,501	1,167	1,301	1,426	1,309
	三重県	1,425	1,459	1,339	1,318	1,337	1,348	1,416	1,507	1,215	1,565	1,387	1,375	1,430
近畿圏		1,967	1,905	2,023	1,941	1,940	1,962	2,028	2,006	1,939	2,003	1,957	1,971	1,962
	滋賀県	1,514	1,615	1,678	1,660	1,261	1,670	1,743	1,565	1,400	1,860	1,627	1,657	1,693
	京都府	2,227	2,083	2,481	1,955	2,090	2,244	2,222	2,513	1,998	2,345	2,056	2,162	2,073
	大阪府	2,087	2,016	2,041	2,014	2,108	1,988	2,065	2,056	1,895	2,087	1,947	2,081	2,042
	兵庫県	2,004	1,962	2,076	2,055	2,203	1,981	2,196	1,993	2,239	1,980	2,188	1,958	1,990
	奈良県	1,553	1,529	1,726	1,724	1,437	1,975	1,697	1,831	1,892	1,512	1,743	1,667	1,902
	和歌山県	1,065	934	1,204	1,143	942	960	1,120	1,095	1,139	929	1,083	1,149	1,048
中国		1,584	1,592	1,421	1,565	1,616	1,548	1,670	1,612	1,515	1,683	1,621	1,893	1,540
	鳥取県	1,221	1,761	1,542	966	943	861	1,617	1,643	984	1,671	1,360	1,469	1,372
	島根県	1,460	508	1,116	1,106	1,775	1,625	635	1,420	1,163	1,203	1,579	1,495	1,066
	岡山県	1,541	1,790	1,568	1,513	1,634	1,590	1,632	1,631	1,562	1,553	1,723	1,732	1,644
	広島県	1,881	1,682	1,495	1,841	1,619	1,703	2,108	1,886	1,683	2,051	1,786	2,490	1,785
	山口県	1,224	1,185	981	1,286	1,598	1,448	1,006	1,111	1,245	1,411	1,174	1,281	1,159
四国		1,423	1,445	1,500	1,117	1,418	1,556	1,178	1,351	1,461	1,513	1,340	1,451	1,255
	徳島県	1,591	1,300	660	1,142	987	1,632	1,418	942	1,256	908	778	1,564	851
	香川県	1,398	1,361	1,274	922	1,296	1,641	1,093	1,243	1,196	1,339	1,362	1,146	1,000
	愛媛県	1,393	1,733	1,662	1,192	1,498	1,456	1,267	1,117	1,535	1,911	1,303	1,432	1,372
	高知県	1,433	1,434	1,719	1,312	2,312	1,504	1,140	1,809	1,771	1,625	1,632	1,881	1,674
九州・沖縄		1,538	1,772	1,745	1,711	1,843	1,720	1,789	1,556	1,760	1,749	1,558	1,966	1,577
	福岡県	1,605	1,887	1,791	1,765	2,077	1,828	1,840	1,691	1,887	1,807	1,579	2,103	1,684
	佐賀県	1,234	1,383	2,373	1,569	1,616	2,148	1,997	1,355	2,172	1,013	1,178	1,456	1,181
	長崎県	1,337	1,708	1,301	1,332	1,440	1,676	1,726	1,502	1,556	1,722	1,800	1,537	1,182
	熊本県	1,267	1,509	1,402	1,370	1,469	1,525	1,683	1,602	1,560	1,553	1,194	1,823	1,582
	大分県	1,258	1,373	1,392	1,930	1,809	1,623	1,572	1,183	1,267	1,299	1,476	1,869	1,541
	宮崎県	1,285	1,211	1,394	1,286	1,755	1,540	2,014	1,041	1,208	1,499	1,082	1,538	1,160
	鹿児島県	1,380	1,249	1,641	1,807	1,321	1,121	1,478	1,217	1,619	1,339	1,468	1,726	1,474
	沖縄県	3,471	2,803	2,835	3,036	2,138	0	3,500	0	1,940	4,918	4,300	5,115	2,583

建物面積(既存戸建住宅)

単位:㎡

		H29.4月	5月	6月	7月	8月	9月	10月	11月	12月	H30.1月	2月	3月	4月
全国		111.73	111.86	111.69	112.93	113.47	112.22	113.88	112.41	113.59	113.56	111.62	112.78	112.49
北海道	北海道	121.72	127.10	119.92	126.80	124.33	126.60	130.67	124.45	129.55	122.63	124.95	131.34	130.23
東北		128.63	128.49	123.06	126.92	128.42	129.10	124.99	122.24	129.38	129.78	124.14	126.95	122.86
	青森県	153.71	136.28	109.65	121.20	128.38	120.87	114.84	129.18	127.50	191.13	134.90	133.78	120.16
	岩手県	171.93	95.62	133.74	116.54	124.06	139.85	111.91	110.91	141.95	120.23	137.23	123.26	109.73
	宮城県	124.88	121.02	121.83	132.00	126.90	130.06	123.35	123.01	122.36	124.49	123.13	123.31	124.86
	秋田県	156.24	149.52	126.81	119.54	112.45	118.60	119.11	127.28	118.14	143.77	121.99	138.35	113.01
	山形県	112.65	154.68	114.69	144.80	175.32	123.29	161.03	148.18	114.19	160.02	118.82	116.13	151.79
	福島県	118.70	137.92	128.37	121.05	129.71	128.48	126.10	116.00	161.31	126.58	114.36	128.32	116.59
北関東甲信越		120.31	120.35	114.14	123.87	116.67	112.77	115.63	116.82	125.37	119.18	115.74	117.58	114.61
	茨城県	117.94	112.70	109.16	129.32	110.72	113.32	109.22	114.82	126.16	122.11	109.89	114.97	121.67
	栃木県	122.75	115.62	109.14	123.52	113.09	106.50	115.18	113.63	126.10	119.37	116.34	121.21	105.56
	群馬県	110.73	122.37	123.35	110.88	118.67	109.29	106.72	120.28	108.30	102.38	115.58	108.23	108.84
	新潟県	128.36	131.17	125.28	132.17	121.13	108.71	120.63	132.15	134.67	130.87	119.64	135.08	124.18
	山梨県	107.84	139.28	111.94	120.70	111.90	118.34	113.83	100.68	114.35	136.35	121.16	111.31	101.08
	長野県	127.85	118.53	108.41	118.53	136.97	124.90	134.33	111.34	137.02	107.25	117.83	109.89	124.25
首都圏		105.52	105.03	105.60	105.82	105.27	106.47	105.76	106.37	106.12	106.49	105.29	107.00	105.54
	東京都	98.10	103.09	101.14	102.65	103.65	101.42	104.28	103.39	103.45	106.26	102.68	102.84	101.94
	千葉県	111.99	107.93	111.72	107.18	111.53	113.24	114.56	110.33	109.04	110.91	110.48	110.68	107.29
	埼玉県	105.59	104.03	105.02	104.70	100.55	98.81	100.57	104.26	103.15	103.23	104.09	104.86	106.41
	神奈川県	108.97	105.86	105.94	108.75	104.43	112.40	105.13	107.80	109.35	105.48	105.05	110.34	107.49
北陸		130.57	140.77	120.35	120.36	131.99	128.17	127.95	127.03	138.60	146.77	120.12	124.45	125.44
	富山県	131.17	155.42	117.46	124.78	129.30	119.83	134.30	141.92	156.54	150.41	127.86	114.71	131.43
	石川県	131.18	125.18	116.74	117.58	139.02	131.16	119.02	116.62	130.63	146.96	113.86	129.64	124.13
	福井県	125.52	178.28	152.47	121.41	114.45	154.33	150.59	129.82	131.94	114.51	126.05	132.98	111.49
中部圏		115.71	116.25	118.62	122.81	123.38	120.06	125.71	120.43	116.59	122.42	124.46	122.93	128.05
	静岡県	113.73	107.24	117.49	123.55	125.67	121.79	133.06	111.68	111.79	121.11	121.69	117.94	119.74
	愛知県	116.65	119.09	119.71	122.37	124.07	119.31	120.48	122.88	116.62	122.27	126.72	123.55	129.46
	岐阜県	113.90	113.70	112.47	135.39	123.31	120.98	139.49	140.75	119.86	113.59	117.68	121.04	148.24
	三重県	116.01	115.12	118.36	113.79	117.79	119.67	125.70	112.48	121.65	133.56	124.51	130.73	118.67
近畿圏		106.63	106.27	107.78	106.63	109.69	107.44	109.25	109.26	108.94	108.26	106.76	105.46	108.17
	滋賀県	114.09	109.73	114.21	105.15	122.53	115.81	110.93	116.11	113.47	122.58	116.98	109.91	116.62
	京都府	96.64	95.75	99.28	99.11	97.69	101.88	95.92	102.40	95.09	100.58	96.91	97.83	99.99
	大阪府	105.87	106.07	104.92	104.27	105.86	103.83	107.04	107.68	102.89	106.13	101.32	103.35	105.29
	兵庫県	109.47	110.40	111.40	109.58	116.04	108.32	114.78	110.96	119.19	109.81	114.37	110.15	111.11
	奈良県	113.43	114.74	119.41	116.11	118.25	125.99	117.70	118.09	127.66	113.23	117.19	110.82	115.90
	和歌山県	107.05	96.80	111.82	126.89	101.31	102.09	116.29	104.93	116.57	108.54	103.33	112.29	117.79
中国		122.34	114.15	113.47	117.48	118.92	113.13	119.69	116.25	114.99	119.08	116.47	119.57	112.89
	鳥取県	112.48	118.46	136.64	98.93	116.78	118.26	153.28	141.97	92.30	141.34	113.81	109.26	99.72
	島根県	144.32	97.49	125.41	134.67	108.77	115.05	100.79	119.83	153.92	107.04	123.28	144.74	100.60
	岡山県	118.45	115.93	108.14	113.31	126.07	114.08	114.69	116.54	115.56	114.19	119.97	121.11	118.03
	広島県	123.13	112.23	114.23	122.99	114.37	102.52	119.01	114.71	111.81	117.07	112.33	120.26	112.30
	山口県	125.56	114.96	110.07	113.58	112.03	125.51	132.34	110.19	115.23	127.33	114.39	112.48	111.49
四国		119.38	112.86	117.89	108.52	121.63	111.03	105.17	108.74	111.53	118.83	107.14	119.76	115.39
	徳島県	118.52	121.49	89.95	121.28	113.48	130.46	127.69	94.42	130.79	80.47	98.89	124.82	134.99
	香川県	121.85	115.52	136.75	107.44	126.21	114.22	108.10	114.46	111.38	131.26	118.31	120.62	122.91
	愛媛県	107.19	112.19	111.54	95.83	127.18	107.52	98.45	102.34	101.70	115.30	93.83	115.29	108.20
	高知県	142.53	96.58	106.04	114.23	103.71	101.67	98.26	108.02	115.45	122.76	96.49	121.77	104.04
九州・沖縄		113.91	115.33	121.56	118.22	114.97	114.34	118.16	113.29	120.09	118.32	116.32	120.11	113.10
	福岡県	119.40	122.09	119.69	120.92	117.24	114.91	118.90	113.73	122.55	117.23	122.96	118.98	112.24
	佐賀県	110.72	105.08	153.58	128.44	104.74	120.17	135.85	110.94	130.24	99.90	97.79	128.19	123.50
	長崎県	103.64	106.23	113.83	114.22	108.32	126.16	123.80	112.81	106.83	131.56	110.24	120.35	108.32
	熊本県	102.58	108.93	135.69	107.78	104.28	103.31	116.15	125.88	120.90	115.90	100.50	122.92	121.57
	大分県	124.00	109.89	118.11	124.44	121.25	114.21	113.68	118.08	112.70	105.27	107.25	122.56	114.30
	宮崎県	105.44	106.59	119.90	120.22	137.16	107.42	114.81	100.69	121.73	126.22	106.58	125.12	120.16
	鹿児島県	91.82	94.99	110.66	109.72	112.84	105.41	109.92	104.18	114.71	113.15	101.94	118.59	105.73
	沖縄県	136.03	104.28	127.19	100.67	106.79	0.00	80.38	0.00	123.52	173.12	145.30	141.50	107.80

土地面積(既存戸建住宅)

単位:㎡

		H29.4月	5月	6月	7月	8月	9月	10月	11月	12月	H30.1月	2月	3月	4月
全国		187.70	187.13	190.78	191.27	195.14	193.57	191.77	188.80	190.53	188.55	185.03	189.23	194.08
北海道	北海道	225.91	243.19	245.73	250.96	248.13	260.76	255.25	253.09	231.76	252.80	244.93	283.54	253.41
東北		281.56	295.13	303.92	298.59	303.40	273.38	277.62	269.72	279.02	262.57	268.75	286.69	279.66
	青森県	168.00	250.28	207.52	253.34	242.46	317.61	231.73	242.39	361.11	344.76	397.43	309.22	270.93
	岩手県	529.28	260.07	339.35	280.48	299.67	309.90	300.58	301.71	328.00	260.78	320.85	283.34	239.56
	宮城県	257.62	254.73	277.56	285.05	286.91	253.16	251.29	255.55	251.48	235.12	256.67	261.46	276.43
	秋田県	317.98	336.45	272.23	349.66	311.05	319.07	230.23	285.65	285.08	349.63	236.66	310.83	252.73
	山形県	214.48	467.45	408.88	356.26	420.73	301.47	351.17	397.74	296.13	366.03	319.84	254.84	390.52
	福島県	280.70	330.67	377.68	326.82	325.80	260.59	391.48	244.02	305.74	242.97	251.73	377.80	287.60
北関東甲信越		302.83	287.42	264.49	286.25	289.11	310.76	278.90	303.63	344.38	306.88	292.39	300.62	316.50
	茨城県	296.80	265.24	238.32	293.44	263.00	286.79	251.53	291.32	323.83	253.12	313.30	261.49	275.88
	栃木県	318.38	252.86	284.94	271.07	236.55	279.95	261.31	283.60	344.48	351.73	268.82	353.83	425.92
	群馬県	235.06	306.23	293.05	277.91	263.56	342.34	262.56	292.22	314.02	245.98	254.31	266.68	256.56
	新潟県	231.46	249.94	217.13	268.79	282.79	255.53	217.39	183.25	370.09	220.88	201.09	250.26	223.73
	山梨県	275.56	430.59	243.91	259.11	389.52	274.76	347.07	386.62	338.97	412.95	336.94	258.35	326.66
	長野県	419.93	359.24	330.00	369.36	444.37	383.36	402.51	470.27	386.29	424.97	410.10	447.45	367.59
首都圏		146.91	144.89	151.95	145.33	148.45	149.67	145.80	144.43	141.31	147.49	143.65	145.93	147.67
	東京都	109.69	113.26	112.11	112.31	121.88	111.32	113.65	109.78	109.97	112.48	109.77	114.61	109.00
	千葉県	202.18	193.44	224.33	173.36	205.19	175.98	184.49	180.42	179.50	197.55	198.08	190.11	194.94
	埼玉県	144.69	139.61	138.25	150.08	136.51	130.96	145.05	149.19	138.78	141.67	133.90	139.35	142.20
	神奈川県	149.10	148.63	147.64	158.22	134.31	187.15	155.49	148.39	154.65	154.39	146.67	152.78	154.09
北陸		233.51	244.79	235.80	248.94	246.74	212.43	225.55	242.86	272.54	253.00	207.19	234.10	261.16
	富山県	257.54	286.75	237.82	288.64	244.64	212.20	238.51	286.98	432.00	299.08	246.70	263.35	321.25
	石川県	224.68	207.48	229.65	210.01	250.13	209.11	193.65	208.59	196.54	234.27	181.47	220.99	240.39
	福井県	199.55	287.68	269.68	317.19	241.16	240.35	392.17	278.72	247.71	193.34	189.29	189.51	162.52
中部圏		212.42	203.93	208.81	206.83	236.96	209.29	228.26	196.75	198.32	201.33	206.92	212.82	229.63
	静岡県	222.09	218.89	269.46	268.49	277.98	218.64	325.00	230.26	233.46	226.85	225.61	230.78	261.66
	愛知県	196.28	179.47	180.59	173.57	210.76	193.69	184.54	171.28	168.80	172.44	182.44	191.12	199.55
	岐阜県	227.99	189.47	290.38	222.86	306.04	232.87	271.23	223.62	237.08	263.51	232.02	248.91	364.86
	三重県	247.95	304.37	215.27	260.55	247.29	244.27	241.67	235.17	236.89	279.47	252.94	244.45	229.89
近畿圏		141.82	139.32	152.53	145.36	148.59	148.74	147.88	144.45	148.07	148.36	149.83	139.93	145.14
	滋賀県	184.31	186.43	192.30	184.86	216.64	225.13	193.50	208.97	212.42	224.81	195.99	186.55	185.37
	京都府	119.85	109.65	131.16	125.41	111.77	145.41	121.63	142.35	139.82	137.66	143.10	134.87	125.51
	大阪府	117.17	114.19	115.53	110.02	115.04	107.83	108.11	107.74	112.56	108.95	104.88	108.38	109.07
	兵庫県	163.48	163.00	167.96	175.20	182.25	160.76	171.16	165.18	169.00	165.57	186.08	164.14	182.05
	奈良県	186.83	184.92	279.02	229.33	174.76	226.92	195.66	184.86	203.45	212.43	215.23	190.54	189.01
	和歌山県	173.88	183.45	187.93	167.23	153.55	158.25	205.22	147.47	201.33	158.59	157.72	173.57	170.68
中国		250.25	231.81	215.49	229.32	226.80	246.05	233.18	242.48	226.14	229.09	220.56	230.45	222.21
	鳥取県	229.46	309.70	203.01	187.70	182.21	262.01	432.26	391.10	313.66	231.42	245.35	200.24	188.53
	島根県	335.24	453.75	271.04	278.47	221.12	331.78	307.53	227.63	258.54	381.66	250.76	290.18	185.02
	岡山県	237.57	205.79	211.72	227.57	234.11	225.30	244.30	254.94	228.34	221.10	207.46	260.57	239.48
	広島県	224.13	218.83	203.11	216.13	181.13	202.58	187.93	212.17	177.44	176.99	206.58	193.99	190.53
	山口県	321.30	257.31	240.48	256.27	309.47	347.26	266.17	231.40	293.37	301.30	255.87	218.44	255.59
四国		227.50	284.16	206.25	229.73	234.46	200.17	187.85	217.18	235.45	204.16	189.21	270.81	279.61
	徳島県	164.24	319.22	151.59	240.41	193.76	183.36	215.26	179.09	366.57	140.60	196.65	178.14	269.85
	香川県	297.35	325.38	252.44	274.65	250.86	202.96	209.17	225.71	311.83	202.31	208.14	366.65	374.52
	愛媛県	182.45	233.95	197.57	183.34	217.35	271.75	151.14	278.59	172.16	244.80	159.13	216.12	276.13
	高知県	245.82	190.49	159.76	201.35	239.26	131.81	177.92	157.94	166.14	188.56	166.75	196.37	141.08
九州・沖縄		259.35	256.29	261.50	265.59	253.61	276.97	276.52	268.44	289.26	280.07	263.69	278.07	266.63
	福岡県	254.82	265.01	251.90	278.97	232.61	272.24	266.65	270.55	302.04	267.20	260.88	261.50	261.42
	佐賀県	308.18	223.48	303.07	299.94	341.21	321.33	257.34	255.51	261.46	283.93	215.80	459.08	295.81
	長崎県	211.03	256.32	239.66	203.99	266.44	281.08	314.39	251.01	210.64	406.02	246.41	235.69	236.19
	熊本県	262.65	285.94	316.22	249.53	343.37	256.46	263.16	290.87	262.86	275.05	399.53	365.95	321.88
	大分県	258.74	223.17	253.71	238.77	276.31	310.00	377.86	280.34	250.05	266.52	229.74	287.17	284.66
	宮崎県	237.62	217.13	421.34	262.20	350.89	259.20	268.82	333.92	337.13	467.33	240.51	403.97	272.61
	鹿児島県	316.66	205.46	223.11	264.46	234.57	281.28	276.14	233.59	381.67	206.64	283.95	267.28	258.05
	沖縄県	222.86	266.34	226.45	240.08	202.57	0.00	192.62	0.00	206.84	230.22	221.63	332.96	116.45

築年数(既存戸建住宅)

単位:年

		H29.4月	5月	6月	7月	8月	9月	10月	11月	12月	H30.1月	2月	3月	4月
全国		24.19	24.11	24.29	24.37	24.18	24.46	24.62	24.78	25.03	24.67	24.25	23.82	24.28
北海道	北海道	26.96	28.10	26.45	28.20	26.41	27.07	27.19	27.25	26.27	29.89	26.83	25.35	27.96
東北		24.78	25.17	24.70	25.67	27.39	25.85	26.47	25.14	26.26	26.71	24.72	24.29	25.75
	青森県	40.50	21.90	29.20	23.80	21.75	18.16	28.91	22.68	34.75	28.88	16.88	26.58	26.87
	岩手県	30.05	24.92	26.62	26.93	26.38	29.54	31.07	28.50	30.11	29.34	28.05	18.79	28.00
	宮城県	23.00	24.56	22.90	25.06	28.05	24.71	23.89	22.65	23.54	23.92	24.52	23.38	24.13
	秋田県	35.67	25.88	27.97	26.42	26.37	28.35	24.30	26.40	31.84	32.74	21.65	27.89	27.21
	山形県	30.13	35.45	19.58	24.88	29.20	32.57	33.06	25.81	27.57	35.33	38.38	28.35	29.77
	福島県	21.77	20.94	31.12	27.62	27.40	25.45	31.85	29.12	26.17	27.36	22.77	25.27	27.32
北関東甲信越		25.79	26.40	28.16	23.80	24.93	27.51	26.61	25.21	25.90	25.83	26.55	24.53	25.64
	茨城県	25.33	23.66	26.66	24.37	26.16	22.62	26.55	22.49	22.32	24.83	23.88	21.45	24.17
	栃木県	25.68	24.54	26.58	22.38	18.99	27.63	23.20	22.00	23.61	24.19	24.86	23.45	24.65
	群馬県	24.48	27.03	28.30	24.27	22.63	28.97	26.69	27.72	25.71	25.94	28.80	25.12	23.69
	新潟県	29.58	31.45	32.60	23.16	25.68	35.72	30.67	31.51	30.19	25.47	29.14	25.41	28.50
	山梨県	28.35	26.30	30.99	22.38	31.08	25.59	30.92	28.94	32.36	26.67	30.81	34.80	26.60
	長野県	23.36	27.82	25.71	26.89	33.45	27.70	24.26	23.50	27.69	29.90	25.60	24.64	28.77
首都圏		20.90	20.42	20.27	20.80	21.39	21.42	21.01	21.58	21.69	21.09	20.19	21.04	20.77
	東京都	19.82	19.07	18.33	19.27	20.09	19.97	19.90	19.45	19.52	19.92	18.40	19.16	19.37
	千葉県	23.94	22.85	22.63	23.61	22.96	23.43	23.05	23.86	22.73	23.26	23.59	23.06	22.92
	埼玉県	20.34	20.56	20.63	20.71	22.39	23.94	22.13	22.38	23.08	19.95	20.72	21.48	20.99
	神奈川県	20.23	19.99	20.20	20.63	20.77	19.87	19.88	21.38	22.70	21.56	19.36	21.47	20.39
北陸		26.93	29.39	30.28	28.87	23.57	27.16	27.47	31.56	27.99	27.41	30.94	30.70	28.43
	富山県	30.48	36.56	33.37	31.72	23.86	22.69	29.86	28.42	30.65	32.43	29.51	30.79	34.36
	石川県	25.85	25.30	29.44	28.25	23.11	30.21	25.63	33.66	27.83	25.44	32.43	31.81	27.59
	福井県	20.79	16.58	26.47	24.63	24.31	29.58	22.62	31.72	20.21	19.58	27.33	21.73	12.19
中部圏		23.96	22.12	22.78	23.89	22.60	24.79	24.38	22.38	23.80	23.99	23.15	22.93	22.64
	静岡県	25.98	26.61	22.43	20.96	21.91	27.95	26.26	26.59	25.68	26.27	23.45	23.15	19.56
	愛知県	21.83	20.00	21.85	22.65	22.09	22.96	22.71	20.14	21.11	22.75	21.17	20.60	21.20
	岐阜県	28.80	26.09	28.78	30.34	23.04	23.95	29.18	26.33	27.86	30.15	28.16	28.71	30.07
	三重県	25.79	23.92	24.10	26.76	25.22	27.93	24.62	22.86	28.94	22.18	25.99	27.33	26.56
近畿圏		24.92	25.43	25.28	24.55	24.93	24.93	25.28	25.59	26.24	25.30	25.74	25.34	24.75
	滋賀県	24.68	24.98	21.64	22.35	26.73	22.01	23.56	24.68	26.00	22.51	24.07	22.41	22.69
	京都府	24.82	27.20	28.50	26.05	24.95	25.34	27.77	26.09	29.11	26.69	28.93	26.42	27.19
	大阪府	24.71	24.71	24.64	25.49	23.02	24.90	24.93	25.14	26.01	24.64	25.99	24.76	24.14
	兵庫県	24.37	25.41	25.32	21.78	25.04	24.54	24.37	25.78	24.40	24.94	23.35	26.66	24.91
	奈良県	27.41	26.07	27.95	26.76	26.84	25.66	27.16	26.82	27.26	28.19	27.10	26.44	24.58
	和歌山県	26.34	26.27	22.78	24.27	31.17	29.87	25.94	26.77	27.19	29.61	28.53	24.25	24.71
中国		29.69	28.13	29.03	30.48	29.46	27.17	29.92	29.38	29.83	28.44	28.08	27.48	26.95
	鳥取県	29.34	26.44	31.70	32.77	43.58	37.42	33.06	23.30	35.05	26.05	27.08	31.23	27.69
	島根県	26.48	31.65	35.07	43.37	21.82	19.15	41.19	35.39	37.65	25.89	28.32	32.67	28.97
	岡山県	32.23	25.48	25.83	31.28	29.01	26.24	29.95	28.23	27.33	27.78	26.32	26.05	25.91
	広島県	26.85	29.82	29.12	27.75	29.48	26.78	28.39	27.71	30.28	29.72	28.21	29.11	27.17
	山口県	31.61	30.45	32.87	30.94	31.86	27.81	30.95	35.18	33.20	28.26	32.50	26.07	27.70
四国		25.01	26.24	26.79	31.16	26.71	26.10	28.02	29.47	31.39	28.16	25.12	27.23	31.88
	徳島県	15.31	22.32	29.67	21.81	27.85	23.46	30.97	40.58	34.75	27.08	32.28	27.17	32.80
	香川県	25.43	27.04	28.99	34.99	28.22	24.06	27.20	26.96	40.10	27.54	23.18	29.24	30.60
	愛媛県	25.89	27.77	23.21	30.64	29.32	27.80	23.69	32.38	27.62	30.55	22.16	28.01	30.95
	高知県	28.19	25.29	30.04	31.23	15.14	28.43	32.61	28.74	24.38	26.69	29.06	23.73	34.51
九州・沖縄		27.52	27.33	29.39	28.30	25.75	26.86	27.11	28.18	27.98	29.05	29.01	25.54	29.39
	福岡県	27.97	27.47	29.50	29.59	25.44	26.21	27.50	26.05	28.48	30.28	29.31	25.41	28.72
	佐賀県	29.36	22.50	19.81	23.58	25.41	21.83	17.21	25.76	26.09	36.79	38.21	28.23	34.24
	長崎県	29.08	28.40	31.12	29.74	30.85	27.33	30.28	32.32	31.11	31.97	26.70	28.22	30.61
	熊本県	26.73	30.38	28.45	29.82	18.29	26.75	25.75	31.48	28.17	23.53	28.65	23.34	27.17
	大分県	24.89	25.91	31.17	26.42	23.70	27.67	26.29	33.54	30.15	26.80	29.60	19.93	32.58
	宮崎県	31.35	22.15	29.87	24.68	34.17	24.25	21.10	33.95	16.13	23.05	28.38	22.68	32.72
	鹿児島県	26.99	31.83	29.32	21.73	27.87	33.52	26.67	30.79	23.68	25.67	28.00	28.42	28.92
	沖縄県	14.93	20.97	33.16	23.17	24.98	0.00	33.33	0.00	26.42	23.06	15.50	26.50	24.86

物件数(既存戸建住宅)

単位:件

		H29.4月	5月	6月	7月	8月	9月	10月	11月	12月	H30.1月	2月	3月	4月
全国		3,293	3,155	3,222	3,213	2,478	3,205	3,333	2,993	3,064	2,432	3,046	3,552	3,202
北海道	北海道	172	174	219	210	168	221	238	200	192	121	184	196	179
東北		170	161	154	168	135	156	155	148	125	110	156	149	153
	青森県	1	5	5	13	6	9	10	10	8	2	5	5	7
	岩手県	12	14	11	14	12	19	8	21	12	13	19	15	17
	宮城県	103	84	89	90	69	76	84	69	69	65	98	79	86
	秋田県	12	23	15	22	13	12	19	14	12	14	14	30	13
	山形県	12	14	13	4	7	10	12	8	6	6	5	5	11
	福島県	30	21	21	25	28	30	22	26	18	10	15	15	19
北関東甲信越		177	181	167	196	134	182	201	178	171	134	171	178	178
	茨城県	54	54	43	52	35	36	47	41	41	32	41	39	41
	栃木県	48	35	36	41	33	50	42	43	42	29	35	41	37
	群馬県	19	26	25	32	22	35	35	30	24	21	31	39	34
	新潟県	21	33	28	36	18	16	32	28	25	21	26	30	21
	山梨県	12	11	15	16	13	10	18	11	15	13	13	11	17
	長野県	23	22	20	19	13	35	27	25	24	18	25	18	28
首都圏		1,034	1,024	1,025	1,017	756	1,022	1,008	901	954	784	948	1,191	1,023
	東京都	324	345	298	322	224	331	319	272	326	259	303	399	317
	千葉県	215	226	222	203	186	216	202	212	187	168	202	260	240
	埼玉県	205	195	215	172	132	192	218	176	177	142	162	196	175
	神奈川県	290	258	290	320	214	283	269	241	264	215	281	336	291
北陸		74	83	63	76	59	75	93	72	66	51	57	55	79
	富山県	26	34	18	24	25	30	44	27	20	16	22	20	28
	石川県	40	44	39	42	27	40	44	40	40	33	31	31	43
	福井県	8	5	6	10	7	5	5	5	6	2	4	4	8
中部圏		273	262	286	265	199	278	303	233	259	223	266	311	273
	静岡県	51	39	49	41	34	62	54	50	55	38	45	65	42
	愛知県	151	161	171	154	117	155	168	133	144	141	147	171	162
	岐阜県	29	25	19	31	20	26	35	18	24	21	31	38	26
	三重県	42	37	47	39	28	35	46	32	36	23	43	37	43
近畿圏		916	829	852	817	650	831	901	846	859	665	892	970	848
	滋賀県	61	63	77	47	52	62	91	82	52	56	66	88	65
	京都府	138	121	135	125	91	133	134	125	137	107	126	143	128
	大阪府	372	341	331	343	235	314	307	332	348	253	356	422	335
	兵庫県	235	211	208	203	179	217	260	206	221	175	239	216	222
	奈良県	77	63	58	73	57	72	76	69	66	57	75	77	70
	和歌山県	33	30	43	26	36	33	33	32	35	17	30	24	28
中国		139	147	155	163	114	156	146	144	162	143	110	157	140
	鳥取県	11	6	11	4	3	11	3	7	7	5	8	8	9
	島根県	10	4	7	7	8	6	4	7	7	3	8	4	5
	岡山県	53	59	55	65	51	70	61	59	75	53	42	71	49
	広島県	47	47	56	60	35	43	53	46	51	48	35	51	45
	山口県	18	31	26	27	17	26	25	25	22	34	17	23	32
四国		55	54	45	57	47	54	53	55	43	42	46	51	52
	徳島県	6	8	2	8	7	6	5	3	5	5	5	2	5
	香川県	17	26	15	21	25	20	22	24	13	16	23	21	20
	愛媛県	22	12	19	13	9	14	13	13	14	12	9	13	14
	高知県	10	8	9	15	6	14	13	15	11	9	9	15	13
九州・沖縄		283	240	256	244	216	230	235	216	233	159	216	294	277
	福岡県	168	144	163	141	121	137	147	129	132	98	130	181	164
	佐賀県	13	10	10	12	9	10	4	12	16	6	6	7	18
	長崎県	24	19	23	21	21	24	23	26	21	10	23	29	20
	熊本県	23	18	20	25	15	18	23	12	19	10	12	23	23
	大分県	14	17	9	13	18	15	11	14	20	7	18	15	17
	宮崎県	6	5	9	10	4	6	8	7	6	8	9	8	6
	鹿児島県	28	16	12	14	24	20	18	16	17	16	16	29	26
	沖縄県	7	11	10	8	4	0	1	0	2	4	2	2	3